

柒、統計資料

◆ 教務處（秘書室）

表 1：本校各學年辦理教師評估情形統計表

學年		88	89	90	91	92	93	94	95	96	97	98
學院	人數											
文學院	評估人數	0	29	35	85	23	21	26	44	71	31	33
	未通過人數	0	3	0	7	0	1	2	3	2	2	0
理學院	評估人數	0	27	44	74	6	14	34	26	19	14	16
	未通過人數	0	4	1	13	0	3	0	0	2	1	2
社科學院	評估人數	0	7	25	32	5	11	12	39	16	6	4
	未通過人數	0	0	3	0	0	0	0	1	1	0	0
醫學院	評估人數	205	207	203	215	217	231	288	212	282	214	244
	未通過人數	10	20	24	23	14	12	10	10	2	1	1
工學院	評估人數	0	7	13	62	14	15	10	17	37	20	18
	未通過人數	0	0	0	4	0	0	0	1	1	1	0
生農學院	評估人數	0	153	9	9	11	8	113	28	14	19	28
	未通過人數	0	0	0	2	0	1	16	0	1	1	1
管理學院	評估人數	0	0	70	5	1	3	2	68	7	4	7
	未通過人數	0	0	0	1	0	0	0	0	0	0	0
公衛學院	評估人數	7	11	9	7	3	8	6	14	3	5	2
	未通過人數	0	0	2	4	0	0	0	0	0	0	0
電資學院	評估人數	7	15	10	28	11	12	17	12	17	13	17
	未通過人數	0	0	0	4	0	1	0	0	0	0	3
教務處（師資 培育中心）	評估人數	0	0	1	1	1	0	1	1	2	0	0
	未通過人數	0	0	0	0	0	0	0	0	0	0	0
共同教育中心 （體育室）	評估人數	0	0	4	30	0	2	1	8	18	0	3
	未通過人數	0	0	0	0	0	0	0	0	0	0	0
法律	評估人數	0	0	0	0	0	0	7	6	7	1	2
	未通過人數	0	0	0	0	0	0	0	0	0	0	0
生科院	評估人數	0	0	0	0	0	11	21	10	16	4	10
	未通過人數	0	0	0	0	0	3	1	1	1	1	3
合 計	評估人數	219	456	423	548	292	336	538	485	509	334	384
	未通過人數	10	27	30	58	14	21	29	16	10	7	10
未通過評估百分比		4.57%	5.92%	7.09%	10.58%	4.79%	6.25%	5.39%	3.30%	1.96%	2.1%	2.6%

表 2：本校各系所接受 98 年高教評鑑中心評鑑、免評鑑及延至 99 年度評鑑一覽表

∨：表 98 年接受系所評鑑 ●：表通過免評鑑 ▲：表延至 99 年度評鑑

學院別	系所名稱	受評鑑班別			備註
		學士班 (B)	碩士班 (M)	博士班 (D)	
文學院	中文系	∨	∨	∨	通過 98 年系所評鑑認可
	外文系	∨	∨	∨	通過 98 年系所評鑑認可
	歷史系	∨	∨	∨	通過 98 年系所評鑑認可
	哲學系	∨	∨	∨	通過 98 年系所評鑑認可
	人類系	∨	∨	∨	通過 98 年系所評鑑認可
	圖資系	∨	∨	∨	通過 98 年系所評鑑認可
	日文系	∨	∨		通過 98 年系所評鑑認可
	藝術所		∨	∨	通過 98 年系所評鑑認可
	戲劇所	∨	∨		通過 98 年系所評鑑認可
	語言所		∨	∨	通過 98 年系所評鑑認可
	音樂所		∨		通過 98 年系所評鑑認可
	台文所			●	
理學院	數學系	∨	∨	∨	通過 98 年系所評鑑認可
	物理系	∨	∨	∨	通過 98 年系所評鑑認可
	化學系	●	●	●	
	地質系	∨	∨	∨	通過 98 年系所評鑑認可
	心理系	∨	∨	∨	通過 98 年系所評鑑認可
	地理系	∨	∨	∨	通過 98 年系所評鑑認可
	大氣系	∨	∨	∨	通過 98 年系所評鑑認可
	海洋所		∨	∨	通過 98 年系所評鑑認可
	天文物理所		∨	∨	通過 98 年系所評鑑認可
	應用物理所		∨	∨	通過 98 年系所評鑑認可
社科學院	政治系	∨	∨	∨	通過 98 年系所評鑑認可
	經濟系	∨	∨	∨	通過 98 年系所評鑑認可
	社會系	∨	∨	∨	通過 98 年系所評鑑認可
	社工系	∨	∨	∨	通過 98 年系所評鑑認可
	國發所		∨	∨	通過 98 年系所評鑑認可
	新聞所		∨		通過 98 年系所評鑑認可

∨：表 98 年接受系所評鑑 ●：表通過免評鑑 ▲：表延至 99 年度評鑑

學院別	系所名稱	受評鑑班別			備註
		學士班 (B)	碩士班 (M)	博士班 (D)	
醫學院	牙醫系	∨			通過 98 年系所評鑑認可
	臨床醫學所			∨	通過 98 年系所評鑑認可
	臨床牙醫所		∨	∨	通過 98 年系所評鑑認可
	藥學系	∨	∨	∨	通過 98 年系所評鑑認可
	醫技系	∨	∨	∨	通過 98 年系所評鑑認可
	物治系	∨	∨	∨	通過 98 年系所評鑑認可
	職治系	∨	∨	∨	通過 98 年系所評鑑認可
	生理所		∨	∨	通過 98 年系所評鑑認可
	生化分生所		∨	∨	通過 98 年系所評鑑認可
	藥理所		∨	∨	通過 98 年系所評鑑認可
	病理所		∨	∨	通過 98 年系所評鑑認可
	微生物所		∨	∨	通過 98 年系所評鑑認可
	解剖所		∨	∨	通過 98 年系所評鑑認可
	毒理所		∨	∨	通過 98 年系所評鑑認可
	分醫所		∨	∨	通過 98 年系所評鑑認可
	免疫所		∨	∨	通過 98 年系所評鑑認可
	口腔所		∨		通過 98 年系所評鑑認可
	臨床藥學所			∨	通過 98 年系所評鑑認可
	法醫所			∨	待觀察，須接受追蹤評鑑
工學院	土木系	●	▲	▲	
	機械系	●	●	●	
	化工系	●	●	●	
	工科海洋系	●	●	●	
	材料系	●	●	●	
	環工所		●	●	
	應力所		●	●	
	建城所		∨	∨	通過 98 年系所評鑑認可
	工工所		●		
	醫工所		▲	▲	
	高分子所		●	●	

∨：表 98 年接受系所評鑑 ●：表通過免評鑑 ▲：表延至 99 年度評鑑

學院別	系所名稱	受評鑑班別			備註
		學士班 (B)	碩士班 (M)	博士班 (D)	
生農學院	農藝系	∨	∨	∨	通過 98 年系所評鑑認可
	生工系	∨	∨	∨	通過 98 年系所評鑑認可
	農化系	∨	∨	∨	通過 98 年系所評鑑認可
	森林系	∨	∨	∨	通過 98 年系所評鑑認可
	動科系	∨	∨	∨	通過 98 年系所評鑑認可
	農經系	∨	∨	∨	通過 98 年系所評鑑認可
	園藝系	∨	∨	∨	通過 98 年系所評鑑認可
	生傳系	∨	∨	∨	通過 98 年系所評鑑認可
	獸醫系	∨	∨	∨	通過 98 年系所評鑑認可
	生機系	∨	∨	∨	通過 98 年系所評鑑認可
	昆蟲系	∨	∨	∨	通過 98 年系所評鑑認可
	植微系	∨	∨	∨	通過 98 年系所評鑑認可
	食科所		∨	∨	通過 98 年系所評鑑認可
	生物科技所			∨	通過 98 年系所評鑑認可
	臨床動物醫學所		∨		通過 98 年系所評鑑認可
管理學院	工管系	∨			通過 98 年系所評鑑認可
	會計系	∨	∨	∨	通過 98 年系所評鑑認可
	財金系	∨	∨	∨	通過 98 年系所評鑑認可
	國企系	∨	∨	∨	通過 98 年系所評鑑認可
	資管系	∨	∨	∨	通過 98 年系所評鑑認可
	商學所		∨	∨	通過 98 年系所評鑑認可
	管院在職專班會計組		∨		通過 98 年系所評鑑認可
	管院在職專班財金組		∨		通過 98 年系所評鑑認可
	管院在職專班國企組		∨		通過 98 年系所評鑑認可
	管院在職專班資管組		∨		通過 98 年系所評鑑認可
公衛學院	公衛系	∨			通過 98 年系所評鑑認可
	職醫所		∨	∨	通過 98 年系所評鑑認可
	流病所		∨	∨	通過 98 年系所評鑑認可
	醫管所		∨	∨	通過 98 年系所評鑑認可
	環衛所		∨	∨	通過 98 年系所評鑑認可
	衛政所		∨	∨	通過 98 年系所評鑑認可
	預醫所		∨	∨	通過 98 年系所評鑑認可

∨：表 98 年接受系所評鑑 ●：表通過免評鑑 ▲：表延至 99 年度評鑑

學院別	系所名稱	受評鑑班別			備註
		學士班 (B)	碩士班 (M)	博士班 (D)	
電資學院	電機系	●	●	●	
	資工系	●	●	●	
	光電所		●	●	
	電信所		●	●	
	電子所		●	●	
	網媒所		▲	▲	
	生醫所		●	●	
法律學院	法律系	∨	∨	∨	通過 98 年系所評鑑認可
	科法所		∨		通過 98 年系所評鑑認可
生命科學院	生科系	∨			通過 98 年系所評鑑認可
	生技系	∨			通過 98 年系所評鑑認可
	動物所		∨	∨	通過 98 年系所評鑑認可
	植物所		∨	∨	通過 98 年系所評鑑認可
	分子細胞所		∨	∨	通過 98 年系所評鑑認可
	生態與演化所		∨	∨	通過 98 年系所評鑑認可
	漁科所		∨	∨	通過 98 年系所評鑑認可
	生化科學所		∨	∨	通過 98 年系所評鑑認可
	微生生化所		∨	∨	通過 98 年系所評鑑認可

表 3：國立臺灣大學各教學研究單位受評紀錄表

系所名稱	86	87	88	89	90	91	92	93	94	95	96	97	98	99	備註
文學院						●						●			
▲中國文學系			●					●						●	99 學年應受評
外國語文學系			●						●						
歷史學系				●						●					
哲學系				●					●						
人類學系				●					●						
▲圖書資訊學系			●					●						●	99 學年應受評
日本語文學系	●						●						●		
▲藝術史研究所			●					●						●	99 學年應受評
▲語言學研究所		●						●						●	99 學年應受評
戲劇學系、所					●						●				
音樂學研究所					●						●				
臺灣文學研究所	-	-	-	-	-	-	-						●		
理學院						●					●				
數學系				●					●						
▲物理學系			●					●						●	99 學年應受評
化學系	●						●						●		
地質科學系	●						●						●		
心理學系					●					●					
▲地理環境資源學系		●						●						●	99 學年應受評
大氣科學系		●					●					●			
海洋研究所	●						●						●		
天文物理研究所								●		●				●	
應用物理學所	-	-	-	-	-	-	-	-	-	-	-			●	97 學年成立
全球變遷研究中心											●				與學院一併評鑑
社會科學院						●						●			
政治學系				●						●					
經濟學系			●						●						
社會學系			●						●						
社會工作學系	-	-	-	-	-						●				
國家發展研究所						●						●			
新聞研究所					●						●				

系所名稱	86	87	88	89	90	91	92	93	94	95	96	97	98	99	備註
公共經濟研究中心(95.5.2 成立)	-	-	-	-	-	-	-	-							
社會政策研究中心(95.5.23 成立)	-	-	-	-	-	-	-	-	-						
▲中國大陸研究中心(94.7.26 成立)	-	-	-	-	-	-	-	-						●	99 學年應受評
醫學院												●			
醫學系				●	TMA C 評鑑		TMA C 覆評				TM AC 評鑑		TMA C 評鑑		99.4.7 通過 TMAC 效期至 105.12.31
寄生蟲學科															依醫學院之前 書面說明，各學 科及各臨床科 應與醫學系一 起接受評鑑。
社會醫學科		●													
一般醫學科	-	-	-												
內科															
外科			●												
皮膚科															
泌尿科															
小兒科	●														
婦產科															
神經科	●														
精神科															
眼科	●														
耳鼻喉科															
放射線科															
檢驗醫學科															
麻醉科															
家庭醫學科	●														
復健科			●												
骨科															
急診醫學科															
環境暨職業醫學科	-	-	-	-	-	-									
牙醫專業學院	-	-	-	-	-	-	-	-	-	-	-				
牙醫學系							●						●		
臨床牙醫研究所							●						●		
口腔生物科學所					●						●				
▲藥學系	●							●						●	99 學年應受評

系所名稱	86	87	88	89	90	91	92	93	94	95	96	97	98	99	備註
醫事技術學系						●					●				
▲護理學系	●							●							98.11.16 接受 TNAC 評鑑， 99.7.26 通過，效期 至 104.7.25
物理治療學系			●						●						
職能治療學系			●						●						
▲臨床醫學所		●						●						●	99 學年應受評
生理學研究所									●						
生化分生所		●								●					
藥理學研究所	●									●					
病理學研究所									●						
微生物學研究所									●						
解剖學暨細胞生 物學研究所	●									●					
毒理學研究所						●					●				
分子醫學研究所	●						●						●		
▲免疫學研究所		●						●						●	99 學年應受評
臨床藥學研究所	-	-	-							●					
法醫學研究所	-	-	-	-	-	-	-						●		
腫瘤醫學研究所	-	-	-	-	-	-	-	-	-	-	-	-			98 學年設立
臨床基因醫學研 究所	-	-	-	-	-	-	-	-	-	-	-	-			98 學年設立
轉譯醫學博士學 位學程	-	-	-	-	-	-	-	-	-	-	-	-			99 學年設立
▲光電生物醫學 研究中心		●						●						●	99 學年應受評
癌症研究中心	-	-										●			
▲藥物研究中心								●						●	99 學年應受評
工學院				●						●					
土木工程學系	●						●						●		
▲機械工程學系		●						●						●	99 學年應受評
化學工程學系			●						●						
▲工程科學及海 洋工程學系		●						●						●	99 學年應受評
環境工程學所	●						●						●		

系所名稱	86	87	88	89	90	91	92	93	94	95	96	97	98	99	備註
材料科學與工程學系			●						●						
應用力學研究所	●						●						●		
▲建築與城鄉所		●						●						●	99 學年應受評
工業工程學所			●						●						
醫學工程學所	●						●						●		
高分子科學與工程學研究所	-	-	-	-	-						●				
地震工程研究中心															與院評鑑一併辦理。
製造自動化研究中心															
工業知識科技研究中心															
石油化學工業研究中心															
奈米機電系統研究中心															
國家地震工程研究中心															
身心障礙者輔具工程研究中心															
工業研究中心															
生農學院			●						●						
▲農藝學系			●					●						●	99 學年應受評
▲生物環境系統工程學系			●					●						●	99 學年應受評
▲農業化學系			●					●						●	99 學年應受評
▲昆蟲學系			●					●						●	99 學年應受評
▲植物病理與微生物學系			●					●						●	99 學年應受評
▲森林環境暨資源學系			●					●						●	99 學年應受評
▲動物科技學系			●					●						●	99 學年應受評
▲農業經濟學系			●					●						●	99 學年應受評
▲園藝學系			●					●						●	99 學年應受評
獸醫專業學院	-	-	-	-	-	-	-	-	-	-	-				
▲獸醫學系			●					●						●	99 學年應受評
臨床動物醫學所	-	-	-	-	-	-	-	-	-	-				●	
▲生物產業傳播暨發展學系			●					●						●	99 學年應受評
▲生物產業機電工程學系			●					●						●	99 學年應受評
▲食品科技所			●					●						●	99 學年應受評
生物科技研究所	-	-	-	-	-	-	-	-	-					●	
▲生物產業自動化教學及研究中心							●								99 學年應受評

系所名稱	86	87	88	89	90	91	92	93	94	95	96	97	98	99	備註
▲管理學院	●							●							99.4.18 通過 AACSB，效期至 104.4.17
工商管理學系	●						●						●		
會計學系	●						●						●		
財務金融學系	●						●						●		
國際企業學系	●						●						●		
資訊管理學系	●						●						●		
商學研究所	●						●						●		
公衛學院		●							●						
衛生政策與管理研究所	●						●								1. 因整併同意延至 101 學年受評。 2. 99 學年與醫療機構管理研究所合併為健康政策與管理研究所
健康政策與管理研究所															因合併案應於 101 學年受評
▲公共衛生學系		●						●						●	99 學年應受評
職業醫學與工業衛生研究所		●					●						●		
流行病學研究所		●						●							99 學年與預防醫學研究所合併為流行病學與預防醫學研究所
流行病學與預防醫學研究所															因合併案應於 101 學年受評
醫療機構管理研究所	●						●								1. 因整併同意延至 101 學年受評。 2. 99 學年與衛生政策與管理研究所合併為健康政策與管理研究所
▲環境衛生研究所		●						●						●	99 學年應受評
預防醫學研究所	-	-	-	-					●						99 學年與流行病學研究所合併為流行病學與預防醫學研究所
公共衛生碩士學位學程	-	-	-	-	-	-	-	-	-	-	-				

系所名稱	86	87	88	89	90	91	92	93	94	95	96	97	98	99	備註
電資學院		●						●					●		
電機工程學系		●					●					●			
資訊工程學系		●					●					●			
光電工程學研究所		●					●					●			
電信工程學研究所		●					●					●			
電子工程學研究所							●					●			
資訊網路與多媒體研究所	-	-	-	-	-	-	-					●			
生醫電子與資訊學研究所	-	-	-	-	-	-	-	-	-						
電信研究中心								●				●			與學院一併評鑑
奈米機電系統研究中心								●							
法律學院							●						●		
法律學系	●						●						●		
科際整合法律學研究所	-	-	-	-	-	-	-						●		
生命科學院	-	-	-	-	-	-							●		
生命科學系			●	●								●			88 植物系 89 動物系受評
生化科技學系	-	-	-	-	-	-						●			
▲動物學研究所								●							99 學年應受評
植物科學研究所	-	-	-	-	-	-			●						
分子與細胞生物學研究所	-	-	-	-	-	-						●			
生態學與演化生物學研究所	-	-	-	-	-	-						●			
漁業科學研究所					●				●						
▲生化科學研究所			●					●							99 學年應受評
微生物與生化學研究所	-	-	-	-	-	-						●			99 學年起併入生化科技學系
基因體與系統生物學學位學程	-	-	-	-	-	-	-	-	-	-	-	-	-		99 學年設立
人口與性別研究中心	●						●						●		
生物多樣性中心	-	-	-	-						●					
凝態科學研究中心						●						●			
生物技術研究中心									●						

系所名稱	86	87	88	89	90	91	92	93	94	95	96	97	98	99	備註
進修推廣部				●					●						
體育室						●						●			
師培中心						●				●					

◆ 註冊組

表 1：學士班多元化招生新生錄取及註冊人數

院系組別	總計		大學聯招		申請入學		推薦甄選		僑生分發		其他	
	錄取	註冊	錄取	註冊	報到	註冊	報到	註冊	錄取	註冊	錄取	註冊
大學部日間部	4110	3878	2540	2417	839	829	258	250	287	225	186	157
文學院	505	489	318	315	70	70	36	35	37	32	44	37
中國文學系	84	78	41	40	9	9	3	3	9	8	22	18
外國語文學系	113	112	78	78	18	18	4	3	6	6	7	7
歷史學系	65	63	34	33	9	9	12	12	6	5	4	4
哲學系	56	56	33	33	9	9	6	6	5	5	3	3
人類學系	40	38	24	24	6	6	6	6	4	2	0	0
圖書資訊學系	52	50	34	34	8	8	2	2	5	5	3	1
日本語文學系	57	56	49	49	2	2	3	3	1	0	2	2
戲劇學系	38	36	25	24	9	9	0	0	1	1	3	2
理學院	404	377	242	224	85	83	37	36	22	17	18	17
數學系	55	54	34	34	17	17	1	1	2	1	1	1
物理學系	63	60	26	26	28	27	2	1	3	3	4	3
化學系	66	63	31	30	12	11	11	11	5	4	7	7
地質科學系	47	46	23	23	9	9	10	10	4	3	1	1
心理學系	81	64	62	47	10	10	3	3	4	2	2	2
地理環境資源學系	51	50	38	37	5	5	6	6	2	2	0	0
大氣科學系	41	40	28	27	4	4	4	4	2	2	3	3
社會科學院	409	393	289	282	52	52	20	20	23	18	25	21
政治學系	172	164	119	117	22	22	8	8	12	9	11	8
經濟學系	140	135	91	88	26	26	9	9	5	4	9	8
社會學系	46	45	37	37	2	2	2	2	4	3	1	1
社會工作學系	51	49	42	40	2	2	1	1	2	2	4	4
醫學院	429	396	329	307	40	40	17	16	35	26	8	7
醫學系	131	128	100	100	14	14	3	3	11	8	3	3
牙醫學系	36	34	28	27	3	3	1	1	3	2	1	1

柒、統計資料

院系組別	總計		大學聯招		申請入學		推薦甄選		僑生分發		其他	
	錄取	註冊	錄取	註冊	報到	註冊	報到	註冊	錄取	註冊	錄取	註冊
藥學系	69	64	55	53	5	5	3	2	6	4	0	0
護理學系	48	46	31	29	12	12	2	2	3	3	0	0
醫學檢驗暨生物技術學系	50	41	38	31	3	3	3	3	4	3	2	1
物理治療學系	50	42	38	31	2	2	3	3	5	4	2	2
職能治療學系	45	41	39	36	1	1	2	2	3	2	0	0
工學院	515	485	199	191	260	255	0	0	40	28	16	11
土木工程學系	124	112	45	41	63	61	0	0	10	4	6	6
機械工程學系	160	150	63	62	77	75	0	0	15	12	5	1
化學工程學系	123	118	47	45	66	65	0	0	5	4	5	4
工程科學及海洋工程學系	54	53	21	21	28	28	0	0	5	4	0	0
材料科學與工程學系	54	52	23	22	26	26	0	0	5	4	0	0
生物資源暨農學院	647	594	429	392	88	87	56	55	61	47	13	13
農藝學系	48	43	35	32	7	7	1	1	3	1	2	2
生物環境系統工程學系	52	49	34	31	8	8	3	3	4	4	3	3
農業化學系	46	43	34	32	5	5	3	3	4	3	0	0
植物病理與微生物學系	36	34	29	27	0	0	4	4	3	3	0	0
森林環境暨資源學系	93	80	48	41	12	12	20	19	10	5	3	3
動物科學技術學系	47	42	35	31	6	6	2	2	4	3	0	0
獸醫學系	64	57	41	36	10	10	3	3	9	7	1	1
農業經濟學系	58	51	32	26	10	10	10	10	5	4	1	1
園藝學系	57	51	41	38	6	5	5	5	5	3	0	0
生物產業傳播暨發展學系	51	51	32	32	10	10	3	3	5	5	1	1
生物產業機電工程學系	52	52	37	37	6	6	2	2	5	5	2	2
昆蟲學系	43	41	31	29	8	8	0	0	4	4	0	0
管理學院	507	488	331	321	93	91	46	43	16	15	21	18
工商管理學系	119	115	57	55	41	41	9	8	5	5	7	6
財務金融學系	120	113	70	67	26	25	16	15	2	2	6	4
會計學系	114	110	88	86	9	9	10	9	5	4	2	2
國際企業學系	94	93	68	68	12	11	9	9	1	1	4	4
資訊管理學系	60	57	48	45	5	5	2	2	3	3	2	2

院系組別	總計		大學聯招		申請入學		推薦甄選		僑生分發		其他	
	錄取	註冊	錄取	註冊	報到	註冊	報到	註冊	錄取	註冊	錄取	註冊
公共衛生學院	56	43	43	33	4	4	3	3	4	1	2	2
公共衛生學系	56	43	43	33	4	4	3	3	4	1	2	2
電機資訊學院	319	311	130	130	127	127	17	16	25	22	20	16
電機工程學系	192	189	84	84	67	67	17	16	15	13	9	9
資訊工程學系	127	122	46	46	60	60	0	0	10	9	11	7
法律學院	167	164	136	136	4	4	6	6	14	12	7	6
法律學系	167	164	136	136	4	4	6	6	14	12	7	6
生命科學院	152	138	94	86	16	16	20	20	10	7	12	9
生命科學系	96	85	53	46	7	7	20	20	7	5	9	7
生化科技學系	56	53	41	40	9	9	0	0	3	2	3	2

表 2：學士班在學生人數

年度	總計	文學院	理學院	社會科學院	醫學院	工學院	生物資源暨農學院	管理學院	公衛學院	電資學院	法律學院	生命科學院	夜間部	進修學士班
1945	179	14	12	—	107	40	6	—	—	—	—	—	—	—
1946	923	14	12	193	451	198	55	—	—	—	—	—	—	—
1947	1,444	51	106	309	457	361	160	—	—	—	—	—	—	—
1948	2,137	181	155	528	497	458	318	—	—	—	—	—	—	—
1949	3,026	326	328	828	438	673	433	—	—	—	—	—	—	—
1950	3,190	408	413	871	354	715	429	—	—	—	—	—	—	—
1951	3,481	507	435	992	259	758	530	—	—	—	—	—	—	—
1952	3,938	538	440	1,231	325	890	514	—	—	—	—	—	—	—
1953	4,035	634	424	1,125	328	1,006	518	—	—	—	—	—	—	—
1954	4,638	702	538	1,319	361	1,127	591	—	—	—	—	—	—	—
1955	5,705	807	657	1,806	462	1,330	643	—	—	—	—	—	—	—
1956	6,115	854	719	1,775	557	1,434	776	—	—	—	—	—	—	—
1957	6,658	972	829	1,789	660	1,508	900	—	—	—	—	—	—	—
1958	6,864	994	896	1,734	714	1,570	956	—	—	—	—	—	—	—
1959	7,092	977	906	1,738	819	1,653	999	—	—	—	—	—	—	—
1960	7,742	1,053	998	1,723	873	1,750	1,059	—	—	—	—	—	286	—
1961	8,278	1,102	1,049	1,765	897	1,743	1,129	—	—	—	—	—	593	—
1962	8,817	1,175	1,085	1,886	947	1,742	1,240	—	—	—	—	—	742	—
1963	9,142	1,255	1,138	1,970	974	1,771	1,344	—	—	—	—	—	690	—
1964	9,373	1,258	1,185	2,025	995	1,812	1,441	—	—	—	—	—	657	—
1965	9,440	1,280	1,217	2,092	1,007	1,894	1,531	—	—	—	—	—	419	—
1966	9,371	1,248	1,007	2,113	1,296	1,947	1,568	—	—	—	—	—	192	—
1967	9,596	1,285	1,045	2,164	1,330	2,011	1,594	—	—	—	—	—	167	—
1968	10,132	1,317	1,091	2,209	1,412	2,095	1,636	—	—	—	—	—	372	—
1969	10,456	1,348	1,116	2,215	1,444	2,144	1,651	—	—	—	—	—	538	—
1970	10,840	1,424	1,136	2,207	1,531	2,162	1,675	—	—	—	—	—	705	—
1971	11,190	1,451	1,201	2,202	1,576	2,136	1,694	—	—	—	—	—	930	—
1972	11,835	1,826	1,222	2,259	1,643	2,186	1,674	—	—	—	—	—	1,025	—
1973	11,749	1,541	1,226	2,285	1,693	2,189	1,686	—	—	—	—	—	1,129	—
1974	11,985	1,557	1,202	2,371	1,736	2,157	1,675	—	—	—	—	—	1,287	—
1975	12,112	1,536	1,157	2,418	1,733	2,216	1,603	—	—	—	—	—	1,449	—
1976	11,995	1,499	1,130	2,410	1,699	2,219	1,569	—	—	—	—	—	1,469	—
1977	12,084	1,514	1,106	2,484	1,623	2,359	1,567	—	—	—	—	—	1,431	—
1978	12,068	1,504	1,109	2,490	1,615	2,458	1,546	—	—	—	—	—	1,346	—
1979	12,083	1,503	1,125	2,483	1,568	2,559	1,540	—	—	—	—	—	1,305	—
1980	12,159	1,492	1,125	2,488	1,556	2,618	1,620	—	—	—	—	—	1,260	—
1981	12,258	1,501	1,135	2,551	1,577	2,607	1,638	—	—	—	—	—	1,249	—
1982	12,539	1,532	1,200	2,609	1,613	2,609	1,652	—	—	—	—	—	1,324	—
1983	12,926	1,530	1,212	2,707	1,702	2,578	1,738	—	—	—	—	—	1,459	—
1984	13,271	1,565	1,310	2,744	1,768	2,548	1,800	—	—	—	—	—	1,536	—
1985	13,644	1,553	1,396	2,830	1,821	2,573	1,867	—	—	—	—	—	1,604	—
1986	13,663	1,524	1,393	2,875	1,869	2,514	1,891	—	—	—	—	—	1,597	—
1987	14,370	1,575	1,445	2,045	2,023	2,631	1,997	1,034	—	—	—	—	1,620	—
1988	14,663	1,578	1,496	2,084	2,030	2,640	2,078	1,114	—	—	—	—	1,643	—
1989	14,940	1,602	1,593	2,134	1,974	2,695	2,151	1,166	—	—	—	—	1,625	—
1990	15,151	1,587	1,635	2,185	2,009	2,719	2,218	1,207	—	—	—	—	1,591	—

年度	總計	文學院	理學院	社會科學院	醫學院	工學院	生物資源暨農學院	管理學院	公衛學院	電資學院	法律學院	生命科學院	夜間部	進修學士班
1991	15,754	1,603	1,750	2,289	2,035	2,781	2,256	1,361	—	—	—	—	1,679	—
1992	16,124	1,582	1,803	2,356	2,038	2,811	2,310	1,572	—	—	—	—	1,652	—
1993	16,141	1,550	1,809	2,400	1,850	2,777	2,319	1,815	178	—	—	—	1,443	—
1994	16,423	1,562	1,842	2,458	1,859	2,724	2,301	2,068	173	—	—	—	1,436	—
1995	16,613	1,647	1,845	2,452	1,873	2,691	2,315	2,166	170	—	—	—	1,454	—
1996	16,631	1,700	1,812	2,451	1,884	2,645	2,316	2,238	175	—	—	—	1,410	—
1997	16,678	1,719	1,783	2,462	1,909	1,983	2,288	2,265	175	659	—	—	1,435	—
1998	16,625	1,728	1,758	2,485	1,904	2,005	2,269	2,298	175	689	—	—	1,314	—
1999	16,996	1,793	1,795	1,717	1,938	2,011	2,346	2,345	178	688	823	—	416	946
2000	17,278	1,893	1,856	1,715	1,941	1,689	2,421	2,415	176	1,032	814	—	114	1,212
2001	17,509	1,973	1,882	1,712	1,916	1,683	2,429	2,400	168	1,056	817	—	17	1,456
2002	17,913	2,067	1,988	1,684	1,973	1,732	2,494	2,370	176	1,111	819	—	1	1,498
2003	17,963	2,074	1,534	1,724	1,959	1,802	2,308	2,272	184	1,177	829	652	—	1,448
2004	17,824	2,061	1,550	1,739	1,931	1,836	2,336	2,217	189	1,216	825	619	—	1,305
2005	17,690	2,076	1,591	1,731	1,886	1,851	2,344	2,198	196	1,255	799	611	—	1,152
2006	17,644	2,070	1,611	1,727	1,901	1,838	2,369	2,207	193	1,311	783	601	—	1,033
2007	17,690	2,123	1,623	1,755	1,885	1,924	2,428	2,235	182	1,402	774	585	—	774
2008	17,706	2,122	1,646	1,782	1,934	1,965	2,498	2,269	187	1,402	769	578	—	554
2009	17,852	2,195	1,654	1,826	1,964	2,042	2,554	2,271	194	1,463	768	562	—	359

表 3：轉系

國立臺灣大學 98 學年度申請及核准轉系人數統計表(2010/9/16)

代碼	學系	本系生 有申請 轉系	申請此系為轉系			本系學 生核准 修讀轉 系	招收名額	核准修 讀此系 為轉系
			第一志願	第二志願	加總			
1010	中國文學系	8	8	0	8	2	11	2
1020	外國語文學系	1	22	5	27	0	5	5
1030	歷史學系	16	7	0	7	7	13	6
1040	哲學系	22	1	2	3	16	11	2
1050	人類學系	26	0	0	0	17	8	0
1060	圖書資訊學系	13	3	0	3	1	10	3
1070	日本語文學系	12	8	0	8	2	10	5
1090	戲劇學系	13	2	1	3	12	8	1
2010	數學系	9	4	2	6	4	5	2
2020	物理學系	3	28	0	28	3	12	9
2030	化學系	8	8	19	27	2	7	3
2040	地質科學系	22	0	1	1	14	10	0
2070	心理學系	12	16	0	16	3	8	8
2080	地理環境資源學系	26	0	0	0	14	8	0
2090	大氣科學系	21	1	0	1	8	8	1
3021	政治學系 政治理論組	24	12	16	28	14	11	11
3022	政治學系 國際關係組	16	36	8	44	7	11	11
3023	政治學系 公共行政組	30	8	18	26	11	11	11
3030	經濟學系	8	58	29	87	3	27	27
3050	社會學系	8	2	0	2	5	9	2
3100	社會工作學系	22	8	1	9	10	10	6
4010	醫學系	1	11	0	11	1	2	0
4020	牙醫學系	1	12	0	12	0	3	3
4030	藥學系	4	31	0	31	1	12	10
4040	醫學檢驗暨生物技術學系	5	11	0	11	1	7	7
4060	護理學系	12	6	1	7	7	2	2

國立臺灣大學 98 學年度申請及核准轉系人數統計表(2010/9/16)

代碼	學系	本系生 有申請 轉系	申請此系為轉系			本系學 生核准 修讀轉 系	招收名額	核准修 讀此系 為轉系
			第一志願	第二志願	加總			
4080	物理治療學系	7	2	0	2	2	9	1
4090	職能治療學系	7	2	0	2	2	5	2
5010	土木工程學系	40	4	10	14	17	22	10
5020	機械工程學系	39	61	0	61	12	20	20
5040	化學工程學系	12	16	0	16	6	24	9
5050	工程科學及海洋工程學系	14	6	16	22	5	9	10
5070	材料科學與工程學系	3	2	0	2	1	2	0
6010	農藝學系	20	0	0	0	11	5	0
6020	生物環境系統工程學系	6	1	2	3	1	10	1
6030	農業化學系	7	10	12	22	3	10	10
6050	森林環境暨資源學系	29	0	0	0	15	20	0
6060	動物科學技術學系	17	1	7	8	5	5	5
6070	農業經濟學系	25	0	5	5	6	11	4
6080	園藝學系	17	1	0	1	8	12	1
6090	獸醫學系	1	33	0	33	0	5	5
6100	生物產業傳播暨發展學系	15	8	7	15	10	10	10
6110	生物產業機電工程學系	19	1	5	6	12	5	1
6120	昆蟲學系	13	0	0	0	7	9	0
6130	植物病理與微生物學系	8	3	3	6	4	8	2
7011	工商管理學系 企業管理組	1	28	28	56	1	7	7
7012	工商管理學系 科技管理組	5	5	10	15	2	3	3
7020	會計學系	4	47	15	62	2	10	10
7030	財務金融學系	3	15	0	15	1	10	6
7040	國際企業學系	1	4	0	4	0	10	1
7050	資訊管理學系	5	1	0	1	2	1	0
8010	公共衛生學系	5	1	0	1	1	5	1
9010	電機工程學系	2	79	0	79	1	20	30
9020	資訊工程學系	12	13	0	13	6	5	4

國立臺灣大學 98 學年度申請及核准轉系人數統計表(2010/9/16)

代碼	學系	本系生 有申請 轉系	申請此系為轉系			本系學 生核准 修讀轉 系	招收名額	核准修 讀此系 為轉系
			第一志願	第二志願	加總			
A011	法律學系 法學組	3	7	0	7	1	5	2
A012	法律學系 司法組	3	9	0	9	0	5	3
A013	法律學系 財經法學組	0	9	0	9	0	5	1
B010	生命科學系	9	12	0	12	0	10	9
B020	生化科技學系	4	15	0	15	0	4	4
總計		699	699	223	922	309	540	309

表 4：輔系、雙主修

國立臺灣大學 98 學年度申請及核准輔系、雙主修人數統計表(2009/8/13)

代碼	學系	輔系				雙主修			
		本系生 有申請 輔系	申請此 系為輔 系	本系學 生核准 修讀輔 系	核准修 讀此系 為輔系	本系學 生有申 請雙修	申請此 系為雙 修	本系學 生核准 修讀雙 修	核准修 讀此系 為雙修
1010	中國文學系	44	123	14	17	38	77	16	16
1020	外國語文學系	83	0	29	0	51	81	21	5
102A	外國語文學系(文學組)	0	92	0	10	0	0	0	0
102B	外國語文學系(語言組)	0	137	0	5	0	0	0	0
1030	歷史學系	41	28	23	8	39	26	12	10
1040	哲學系	31	61	13	36	32	30	11	10
1050	人類學系	25	32	11	18	21	15	8	9
1060	圖書資訊學系	46	27	18	5	33	26	9	5
1070	日本語文學系	57	134	27	10	36	85	12	5
1090	戲劇學系	18	54	6	2	14	19	5	2
2010	數學系	20	59	7	35	13	50	3	30
2020	物理學系	12	68	6	5	7	58	4	5
2030	化學系	19	25	6	6	15	21	3	2
2040	地質科學系	31	6	14	3	31	8	7	3
2070	心理學系	32	132	17	12	27	71	11	12
2080	地理環境資源學系	23	24	12	10	31	13	10	6
2090	大氣科學系	22	9	6	3	23	4	5	2
3021	政治學系 政治理論組	35	43	13	20	35	44	17	9
3022	政治學系 國際關係組	47	178	16	40	38	125	6	20
3023	政治學系 公共行政組	42	81	12	19	36	63	11	10
3030	經濟學系	42	494	25	112	50	293	14	28
3050	社會學系	34	116	18	62	22	102	12	54
3100	社會工作學系	35	56	15	17	27	50	8	31
4010	醫學系	14	0	7	0	13	0	7	0
4020	牙醫學系	0	0	0	0	0	0	0	0
4030	藥學系	3	0	2	0	2	0	1	0
4040	醫學檢驗暨生物技術學系	7	0	3	0	7	0	5	0
4060	護理學系	6	0	5	0	3	0	2	0
4080	物理治療學系	4	0	2	0	4	0	1	0

國立臺灣大學 98 學年度申請及核准輔系、雙主修人數統計表(2009/8/13)

代碼	學系	輔系				雙主修			
		本系生 有申請 輔系	申請此 系為輔 系	本系學 生核准 修讀輔 系	核准修 讀此系 為輔系	本系學 生有申 請雙修	申請此 系為雙 修	本系學 生核准 修讀雙 修	核准修 讀此系 為雙修
4090	職能治療學系	3	0	2	0	3	0	3	0
5010	土木工程學系	29	20	17	6	20	14	8	6
5020	機械工程學系	34	38	15	10	25	50	4	5
5040	化學工程學系	19	23	8	4	15	22	8	5
5050	工程科學及海洋工程學系	14	16	7	6	5	19	3	3
5070	材料科學與工程學系	12	11	8	1	5	6	3	0
6010	農藝學系	18	12	5	5	10	7	3	3
6020	生物環境系統工程學系	14	13	7	5	6	13	2	5
6030	農業化學系	11	0	3	0	4	0	0	0
6050	森林環境暨資源學系	37	6	22	4	34	9	13	3
6060	動物科學技術學系	9	0	5	0	7	13	2	5
6070	農業經濟學系	22	28	6	10	30	22	8	5
6080	園藝學系	16	21	5	10	13	13	4	1
6090	獸醫學系	4	0	1	0	2	0	2	0
6100	生物產業傳播暨發展學系	20	73	7	10	25	56	6	10
6110	生物產業機電工程學系	7	4	1	3	5	3	0	2
6120	昆蟲學系	12	3	4	2	17	3	9	2
6130	植物病理與微生物學系	10	17	1	3	10	15	3	5
7011	工商管理學系 企業管理組	23	0	12	0	16	0	5	0
7012	工商管理學系 科技管理組	13	0	2	0	13	0	4	0
7020	會計學系	16	0	6	0	13	136	8	10
7030	財務金融學系	39	0	16	0	33	101	16	14
7040	國際企業學系	27	72	9	3	21	45	8	5
7050	資訊管理學系	8	0	4	0	8	6	2	1
8010	公共衛生學系	24	22	9	7	17	18	9	3
9010	電機工程學系	42	22	23	5	23	23	13	2
9020	資訊工程學系	27	38	13	4	17	29	7	5
A010	法律學系	0	49	0	11	0	0	0	0
A011	法律學系 法學組	28	0	10	0	18	31	4	2
A012	法律學系 司法組	17	0	9	0	11	29	4	1
A013	法律學系 財經法學組	22	0	9	0	14	35	4	0

國立臺灣大學 98 學年度申請及核准輔系、雙主修人數統計表(2009/8/13)

代碼	學系	輔系				雙主修			
		本系生 有申請 輔系	申請此 系為輔 系	本系學 生核准 修讀輔 系	核准修 讀此系 為輔系	本系學 生有申 請雙修	申請此 系為雙 修	本系學 生核准 修讀雙 修	核准修 讀此系 為雙修
B010	生命科學系	7	52	3	10	8	37	3	10
B020	生化科技學系	11	46	3	5	8	44	3	5
	總計	1368	2565	579	579	1104	2060	392	392

表 5：國立臺灣大學 學士學位畢業應修學分數統計表

學系名稱	98 學年度應屆畢業生 畢業應修學分數					
	共同 必修	通識 學分	系訂 必修	本系 選修	一般 選修	畢業應修 學分數
1010 中國文學系	18	12	64	20	14	128
1020 外國語文學系	18	12	88	0	20	138
1030 歷史學系	14	12	57	11	34	128
1040 哲學系	18	12	70	0	28	128
1050 人類學系	18	12	57	26	19	132
1060 圖書資訊學系	18	12	61	28	20	139
1070 日本語文學系	18	12	88	16	6	140
1090 戲劇學系	18	12	49	0	49	128
2010 數學系	18	12	57	12	29	128
2020 物理學系	18	12	77	9	12	128
2030 化學系	18	12	70	10	18	128
2040 地質科學系	18	12	52	0	46	128
2070 心理學系	18	12	62	0	36	128
2080 地理環境資源學系	18	12	64	0	34	128
2090 大氣科學系	18	12	75	6	17	128
3021 政治學系政論組	18	12	55	0	43	128
3022 政治學系國關組	18	12	58	0	40	128
3023 政治學系公行組	18	12	58	0	40	128
3030 經濟學系	18	12	76	12	18	136
3050 社會學系	18	12	39	24	35	128
3100 社會工作學系	18	12	58	15	25	128
4010 醫學系	18	12	257	0	0	287
4020 牙醫學系	18	12	225	0	2	257
4030 藥學系	18	12	105	0	0	135
4040 醫學檢驗暨生物技術學系	18	12	100	0	0	130
4060 護理學系	18	12	95	0	3	128
4080 物理治療學系	18	12	116	0	0	146
4090 職能治療學系	18	12	114	0	0	144
5010 土木工程學系	18	12	91	12	8	141

學系名稱	98 學年度應屆畢業生 畢業應修學分數					
	共同必修	通識學分	系訂必修	本系選修	一般選修	畢業應修學分數
5020 機械工程學系	18	12	69	21	20	140
5040 化學工程學系	18	12	89	18	3	140
5050 工程科學及海洋工程學系	18	12	73	25	12	140
5070 材料科學與工程學系	18	12	79	18	8	135
6010 農藝學系	18	12	63	0	35	128
6020 生物環境系統工程學系	18	12	74	0	30	134
6030 農業化學系	18	12	82	0	16	128
6050 森林環境暨資源學系(生物學群)	18	12	61	24	13	128
6050 森林環境暨資源學系(環境學群)	18	12	74	12	12	128
6050 森林環境暨資源學系(材料學群)	18	12	74	12	12	128
6050 森林環境暨資源學系(管理學群)	18	12	66	18	14	128
6060 動物科學技術學系(動物科學學群)	18	12	79	0	19	128
6060 動物科學技術學系(生物技術學群)	18	12	78	0	20	128
6070 農業經濟學系	18	12	79	0	19	128
6080 園藝學系(作物科學群)	18	12	88	0	10	128
6080 園藝學系(生物技術學群)	18	12	86	0	12	128
6080 園藝學系(加工學群)	18	12	79	0	19	128
6080 園藝學系(景觀學群)	18	12	88	0	10	128
6090 獸醫學系	18	12	134	9	9	182
6100 生物產業傳播暨發展學系	18	12	66	0	32	128
6110 生物產業機械工程學系	18	12	99	0	12	141
6120 昆蟲學系	18	12	64	0	36	130
6130 植物病理與微生物學系	18	12	73	10	15	128
7011 工商管理學系企業管理組	18	12	69	0	39	138
7012 工商管理學系工業管理組	18	12	77	0	31	138
7020 會計學系	18	12	69	24	13	136
7030 財務金融學系	18	12	69	12	30	141
7040 國際企業學系	18	12	72	0	36	138
7050 資訊管理學系	18	12	81	12	18	141
8010 公共衛生學系	18	12	51	0	47	128
9010 電機工程學系	18	12	77	18	12	137

學系名稱	98 學年度應屆畢業生 畢業應修學分數					
	共同 必修	通識 學分	系訂 必修	本系 選修	一般 選修	畢業應修 學分數
9020 資訊工程學系	18	12	78	18	10	136
A011 法律學系法學組	16	12	84	20	16	148
A012 法律學系司法組	16	12	86	20	14	148
A013 法律學系財經法學組	16	12	87	20	13	148
B010 生命科學系	18	12	75	10	13	128
B020 生化科技學系	18	12	71	0	27	128

表 6：國立臺灣大學 98 學年度畢業生人數

(因年報統計至 99.7.31，故 98 學年度第 2 學期尚不含修畢暑修一、二期後可畢業之人數)

系碼	學系名稱	98 學年度 第 1 學期	98 學年度 第 2 學期
1010	中國文學系	1	49
1020	外國語文學系	5	112
1030	歷史學系	4	38
1040	哲學系	3	26
1050	人類學系	0	21
1060	圖書資訊學系	6	34
1070	日本語文學系	0	50
1090	戲劇學系	4	15
2010	數學系	4	33
2020	物理學系	2	59
2030	化學系	1	58
2040	地質科學系	2	25
2070	心理學系	7	66
2080	地理環境資源學系	2	27
2090	大氣科學系	3	22
3021	政治學系政治理論組	4	33
3022	政治學系國際關係組	8	61
3023	政治學系公共行政組	10	41
3030	經濟學系	6	126
3050	社會學系	2	37
3100	社會工作學系	2	45
4010	醫學系	3	125
4020	牙醫學系	0	29
4030	藥學系	4	46
4040	醫學檢驗暨生物技術學系	0	30
4060	護理學系	1	30
4080	物理治療學系	5	22
4090	職能治療學系	3	30
5010	土木工程學系	6	71
5020	機械工程學系	6	121

系碼	學系名稱	98 學年度 第 1 學期	98 學年度 第 2 學期
5040	化學工程學系	11	95
5050	工程科學及海洋工程學系	5	43
5070	材料科學與工程學系	1	40
6010	農藝學系	2	25
6020	生物環境系統工程學系	0	39
6030	農業化學系	2	40
6050	森林環境暨資源學系	4	60
6060	動物科學技術學系	1	33
6070	農業經濟學系	3	33
6080	園藝學系	1	43
6090	獸醫學系	0	64
6100	生物產業傳播暨發展學系	3	35
6110	生物產業機電工程學系	0	37
6120	昆蟲學系	2	20
6130	植物病理與微生物學系	3	32
7011	工商管理學系企業管理組	4	67
7012	工商管理學系科技管理組	3	42
7020	會計學系	4	110
7030	財務金融學系	13	110
7040	國際企業學系	8	84
7050	資訊管理學系	4	43
8010	公共衛生學系	2	35
9010	電機工程學系	9	213
9020	資訊工程學系	3	92
A011	法律學系法學組	2	39
A012	法律學系司法組	5	51
A013	法律學系財經法學組	3	54
B010	生命科學系	5	78
B020	生化科技學系	2	45
	合計	209	3184

◆ 研教組

一、 招生

(一) 博士班

表 1：98 學年度博士班招生考試報名人數

系所	組別	招生名額		報名人數	
		一般生	在職生	一般生	在職生
中國文學系		9	0	73	0
外國語文學系		6	0	13	0
歷史學系		7	0	59	0
哲學系	甲組(主修東方哲學)	3	0	16	0
哲學系	乙組(主修西方哲學)	3	0	10	0
人類學系		3	0	7	0
圖書資訊學系		5	0	9	0
藝術史研究所		2	0	6	0
語言學研究所		3	0	8	0
數學系		9	0	14	0
物理學系	甲組(主修理論物理)	10	0	20	0
物理學系	乙組(主修實驗物理)	17	0	27	0
化學系	化學組	31	0	71	0
化學系	化學生物學組	6	0	7	0
地質科學系		8	0	17	0
心理學系	一般心理學組	9	0	24	0
心理學系	臨床心理學組	5	0	12	0
地理環境資源學系		4	2	10	3
大氣科學系		5	0	4	0
海洋研究所	甲組(主修海洋物理)	1	0	1	0
海洋研究所	乙組(主修海洋化學)	1	0	0	0
海洋研究所	丙組(主修海洋生物或漁業)	2	1	5	2
海洋研究所	丁組(主修海洋地質、地球物理或地球化學)	1	1	2	0
天文物理學研究所		2	0	3	0
應用物理學研究所		3	0	3	0
政治學系	甲組	3	0	12	0
政治學系	乙組	3	0	11	0

系所	組別	招生名額		報名人數	
		一般生	在職生	一般生	在職生
政治學系	丙組	3	0	10	0
經濟學系		14	0	23	0
社會學系		5	0	16	0
社會工作學系		3	0	10	0
國家發展研究所		15	0	42	0
臨床醫學研究所	一般醫學組	5	0	9	0
臨床醫學研究所	一般醫學組	0	10	0	14
臨床醫學研究所	外科醫學組	0	5	0	3
臨床牙醫學研究所		5	0	6	0
藥學系		9	0	14	0
醫學檢驗暨生物技術學系		7	0	11	0
護理學系		7	0	42	0
物理治療學系		3	0	16	0
職能治療學系		3	0	4	0
生理學研究所		4	0	12	0
生物化學暨分子生物學研究所		11	0	14	0
藥理學研究所		5	2	13	1
病理學研究所		1	1	0	2
微生物學研究所	甲組(主修微生物學)	10	0	20	0
微生物學研究所	乙組(主修寄生蟲學)	1	0	0	0
解剖學暨細胞生物學研究所		7	0	19	0
毒理學研究所		3	1	5	4
分子醫學研究所		11	0	27	0
免疫學研究所		6	1	12	0
腫瘤醫學研究所		2	1	7	0
臨床基因醫學研究所		3	0	10	0
土木工程學系		19	0	27	0
土木工程學系		0	10	0	15
機械工程學系		38	3	73	9
化學工程學系		19	2	38	5
工程科學及海洋工程學系		15	0	18	0
材料科學與工程學系	甲組	10	1	26	1
材料科學與工程學系	乙組	7	0	5	0
材料科學與工程學系	丙組(主修製程)	5	1	7	1

系所	組別	招生名額		報名人數	
		一般生	在職生	一般生	在職生
材料科學與工程學系	丁組(主修電子材料)	5	1	11	0
環境工程學研究所	甲組	10	0	14	0
環境工程學研究所	乙組	4	0	14	0
應用力學研究所		19	0	18	0
建築與城鄉研究所		8	0	10	0
醫學工程學研究所		23	0	62	0
高分子科學與工程學研究所		13	1	17	0
農藝學系	作物科學甲組	2	0	4	0
農藝學系	作物科學乙組	2	0	0	0
農藝學系	生物統計學組	2	0	7	0
生物環境系統工程學系		6	2	13	1
農業化學系		8	0	7	0
森林環境暨資源學系		3	0	9	0
森林環境暨資源學系		0	2	0	3
動物科學技術學系		5	0	13	0
農業經濟學系		4	2	8	3
園藝學系	甲組(主修園藝作物)	9	0	7	0
園藝學系	乙組一	1	0	0	0
園藝學系	乙組二	2	0	3	0
園藝學系	丙組(主修造園)	3	0	6	0
獸醫學系		9	0	14	0
生物產業傳播暨發展學系		6	0	18	0
生物產業機電工程學系		5	2	11	1
昆蟲學系		4	0	6	0
植物病理與微生物學系	甲組	2	0	4	0
植物病理與微生物學系	乙組(主修微生物學)	2	0	3	0
食品科技研究所	甲組(主修食品科技)	7	0	3	0
食品科技研究所	乙組(主修保健營養)	2	0	4	0
生物科技研究所	甲組	5	0	27	0
生物科技研究所	乙組	5	0	7	0
生物科技研究所	丙組	5	0	11	0
商學研究所		12	0	61	0
會計學系	甲組	4	0	6	0
會計學系	乙組	4	0	5	0
財務金融學系	甲組(主修財務金融)	6	0	25	0

系所	組別	招生名額		報名人數	
		一般生	在職生	一般生	在職生
財務金融學系	乙組(主修財務工程)	5	0	13	0
財務金融學系	丙組(主修保險)	3	0	6	0
國際企業學系	甲組	10	0	33	0
國際企業學系	乙組	5	0	34	0
資訊管理學系	甲組(主修資訊科技)	6	0	21	0
資訊管理學系	乙組(主修資訊管理)	5	0	19	0
衛生政策與管理研究所		6	0	15	0
職業醫學與工業衛生研究所		6	0	5	0
流行病學研究所	甲組	6	0	24	0
流行病學研究所	乙組	7	0	21	0
醫療機構管理研究所		7	0	6	0
環境衛生研究所		4	1	5	1
預防醫學研究所		3	0	8	0
電機工程學系	甲組	11	0	30	0
電機工程學系	乙組	6	0	19	0
電機工程學系	丙組	17	0	40	0
資訊工程學系		34	4	89	7
光電工程學研究所		28	0	77	0
電信工程學研究所	甲組	11	0	29	0
電信工程學研究所	乙組	16	0	27	0
電子工程學研究所	甲組	18	0	48	0
電子工程學研究所	乙組	14	0	45	0
電子工程學研究所	丙組	7	0	12	0
資訊網路與多媒體研究所		13	0	47	0
生醫電子與資訊學研究所	甲組(主修生醫電子)	11	0	26	0
生醫電子與資訊學研究所	乙組(主修生醫資訊)	6	0	14	0
法律學系		10	0	17	0
動物學研究所	甲組(主修生命科學)	8	0	14	0
動物學研究所	乙組(主修神經生物)	5	0	17	0
植物科學研究所		12	2	18	2
分子與細胞生物學研究所		5	0	11	0
生態學與演化生物學研究所		6	0	9	0
漁業科學研究所		5	0	7	0
生化科學研究所		14	0	51	0

系所	組別	招生名額		報名人數	
		一般生	在職生	一般生	在職生
微生物與生化學研究所	生物工業組	3	0	5	0
微生物與生化學研究所	生物化學組	2	0	4	0
微生物與生化學研究所	營養科學組	2	0	3	0
微生物與生化學研究所	微生物學組	3	0	6	0
小計		964	59	2283	78
全校		1023		2361	

表 2：98 學年度博士班招生考試錄取情況

系所別(組別)	報考人數		招生名額		錄取人數		錄取最低分數		錄取率		備取人數	
	一般	在職	一般	在職	一般	在職	一般	在職	一般	在職	一般	在職
中國文學系	73		9		9		77.99		12.33%			
外國語文學系	13		6		6		70		46.15%			
歷史學系	59		7		7		87.72		11.86%		1	
哲學系(甲)	16		3		3		76.03		18.75%			
哲學系(乙)	10		3		3		77.99		30.00%			
人類學系	7		3		3		66.04		42.86%			
圖書資訊學系	9		5		2		73.45		22.22%			
藝術史研究所	6		2		2		76.95		33.33%			
語言學研究所	8		3		2		85		25.00%			
數學系	14		9		5				35.71%			
(甲)					5		60					
(乙)							60					
(丙)							60					
物理學系(甲)	20		10		10		80.26		50.00%		2	
物理學系(乙)	27		17		18		80.38		66.67%		3	
化學系(化學)	71		31		31		66.4		43.66%		6	
化學系(化學生物)	7		6		3		63.7		42.86%			
地質科學系	17		8		8		77.84		47.06%		3	
心理學系(一般)	24		9		6		77.5		25.00%			
心理學系(臨床)	12		5		4		78.5		33.33%			
地理環境資源學系	10	3	4	2	4	0	76.05	76.05	40.00%			
大氣科學系	4		5		3		78.2		75.00%			
海洋研究所(甲)	1		1		1		83.55		100.00%			
海洋研究所(乙)	0		1		0							
海洋研究所(丙)	5	2	2	1	2	0	85.5	85.5	40.00%			
海洋研究所(丁)	2	0	1	1	1	0	81		50.00%			
天文物理學研究所	3		2		2		79.25		66.67%			
應用物理學研究所	3		3		2		79		66.67%			
政治學系(甲)	12		3		3		72.94		25.00%			
政治學系(乙)	11		3		2		73.51		18.18%			
政治學系(丙)	10		3		3		72.5		30.00%			
經濟學系	23		14		7		47.42		30.43%			
社會學系	16		5		1		88.3		6.25%			

系所別(組別)	報考人數		招生名額		錄取人數		錄取最低分數		錄取率		備取人數	
	一般	在職	一般	在職	一般	在職	一般	在職	一般	在職	一般	在職
社會工作學系	10		3		3		77.6		30.00%		3	
國家發展研究所	42		15		15		67.89		35.71%			
臨床醫學研究所(一般)	9		5		5		76.63		55.56%			
臨床醫學研究所(一般)		14		10		12		76.64		85.71%		
臨床醫學研究所(外科)		3		5		3		74.37		100.00%		
臨床牙醫學研究所	6		5		5		82.35		83.33%			
藥學系	14		9		8		70		57.14%			
醫學檢驗暨生物技術學系	11		7		7		66.7		63.64%			
護理學系	42		7		7		72.12		16.67%		2	
物理治療學系	16		3		3		85.65		18.75%		3	
職能治療學系	4		3		3		76.82		75.00%		1	
生理學研究所	12		4		4		74.99		33.33%		2	
生物化學暨分子生物學研究所	14		11		6		50		42.86%			
藥理學研究所	13	1	5	2	6	1	75.57	79.07	46.15%		2	
病理學研究所	0	2	1	1	0	2	0	72.4		100.00%		
微生物學研究所(甲)	20		10		11		75.9		55.00%		2	
微生物學研究所(乙)	0		1		0							
解剖學暨細胞生物學研究所	19		7		7		70.36		36.84%			
毒理學研究所	5	4	3	1	2	1	71.72	74.16	40.00%	25.00%		
分子醫學研究所	27		11		11		64.14		40.74%			
免疫學研究所	12	0	6	1	5	0	76.38	0	41.67%	0.00%		
腫瘤醫學研究所	7	0	2	1	3	0	79.4	0	42.86%	0.00%	2	
臨床基因醫學研究所	10		3		3		83.84		30.00%		2	
土木工程學系	27		19		16				59.26%			
(甲)					2		79.76					
(乙)					3		82.4					
(丙)					2		83.8					
(丁)					5		86.01					
(戊)					4		79.34					
(己)					0		0					
(庚)					0		83.25					

系所別(組別)	報考人數		招生名額		錄取人數		錄取最低分數		錄取率		備取人數	
	一般	在職	一般	在職	一般	在職	一般	在職	一般	在職	一般	在職
土木工程學系		15		10		13				86.67%		
(甲)						2		83.01				
(乙)						2		84.84				
(丙)						1		83.8				
(丁)						1		82.84				
(戊)						0		0				
(己)						2		84.84				
(庚)						5		83.26				
機械工程學系	73	9	38	3	36	5			49.32%	55.56%		
(甲)					5	1	79.53	79.5			2	
(乙)					6		78.38	78.38			1	
(丙)					8		72.7				1	
(丁)					7	2	78.25	80.63				
(戊)					9		81.7				5	
(己)					1	2	88.85	81.55				2
化學工程學系	38	5	19	2	20	2	79.3	90	52.63%	40.00%	10	1
工程科學及海洋工程學系	18		15		15		70		83.33%		3	
材料科學與工程學系(甲)	26	1	10	1	10	1	70.02	73.78	38.46%	100.00%		
材料科學與工程學系(乙)	5		7		3		80		60.00%			
材料科學與工程學系(丙)	7	1	5	1	4	1	80.5	81	57.14%	100.00%		
材料科學與工程學系(丁)	11		5	1	6		79		54.55%			
環境工程學研究所(甲)	14		10		10		66.42		71.43%		3	
環境工程學研究所(乙)	14		4		4		70.04		28.57%		6	
應用力學研究所	18		19		14		72.62		77.78%			
建築與城鄉研究所	10		8		4		70.43		40.00%			
醫學工程學研究所	62		23		23		80.28		37.10%		5	
高分子科學與工程學研究所	17		13	1	14		79.8		82.35%			
農藝學系(作科甲)	4		2		2		86.6		50.00%			
農藝學系(作科乙)	0		2		0							
農藝學系(生統)	7		2		2		91.64		28.57%			

系所別(組別)	報考人數		招生名額		錄取人數		錄取最低分數		錄取率		備取人數	
	一般	在職	一般	在職	一般	在職	一般	在職	一般	在職	一般	在職
生物環境系統工程學系	13	1	6	2	7	1	66.85	69.03	53.85%	100.00%	3	
農業化學系	7		8		6		60		85.71%			
森林環境暨資源學系	9		3		3		74.2		33.33%			
森林環境暨資源學系		3		2		1		82.36		33.33%		
動物科學技術學系	13		5		5		81.36		38.46%		1	
農業經濟學系	8	3	4	2	5	1	64.73	69.65	62.50%	33.33%		
園藝學系(甲)	7		9		1		78.33		14.29%			
園藝學系(乙一)	0		1									
園藝學系(乙二)	3		2		2		79.16		66.67%			
園藝學系(丙)	6		3		0		70		0.00%			
獸醫學系	14		9		8		87.34		57.14%			
生物產業傳播暨發展學系	18		6		7		59.5		38.89%			
生物產業機電工程學系	11	1	5	2	5	1	79.6	85.2	45.45%	100.00%		
昆蟲學系	6		4		4		81.78		66.67%			
植物病理與微生物學系(甲)	4		2		1		82		25.00%			
植物病理與微生物學系(乙)	3		2		2		82.27		66.67%			
食品科技研究所(甲)	3		7		3		60		100.00%			
食品科技研究所(乙)	4		2		2		60		50.00%			
生物科技研究所(甲)	27		5		7		82.4		25.93%		3	
生物科技研究所(乙)	7		5		5		80.6		71.43%			
生物科技研究所(丙)	11		5		5		81.04		45.45%		2	
商學研究所	61		12		11				18.03%			
(甲)					2		64.54					
(乙)					1		77.01					
(丙)					3		70.23					
(丁)					3		67.93					
(戊)					2		72.24					
會計學系(甲)	6		4		1		71.19		16.67%			
會計學系(乙)	5		4		4		71.55		80.00%			
財務金融學系(甲)	25		6		4		84.01		16.00%			

系所別(組別)	報考人數		招生名額		錄取人數		錄取最低分數		錄取率		備取人數	
	一般	在職	一般	在職	一般	在職	一般	在職	一般	在職	一般	在職
財務金融學系(乙)	13		5		3		92.21		23.08%			
財務金融學系(丙)	6		3		1		92.55		16.67%			
國際企業學系(甲)	33		10		10				30.30%			
(國企)					2		71.71					
(策略管理)					4		70.78					
(行銷管理)					4		74.99				1	
國際企業學系(乙)	34		5		4		73.75		11.76%			
資訊管理學系(甲)	21		6		7		85.3		33.33%			
資訊管理學系(乙)	19		5		3		86.9		15.79%			
衛生政策與管理研究所	15		6		6		62.45		40.00%			
職業醫學與工業衛生研究所	5		6		5		78.95		100.00%			
流行病學研究所(甲)	24		6		7		91		29.17%		2	
流行病學研究所(乙)	21		7		7		61.1		33.33%			
醫療機構管理研究所	6		7		4		70		66.67%			
環境衛生研究所	5	1	4	1	4	0	74.82	74.82	80.00%	0.00%		
預防醫學研究所	8		3		3		74.15		37.50%		2	
電機工程學系(甲)	30		11		11		81.49		36.67%		5	
電機工程學系(乙)	19		6		5		82		26.32%			
電機工程學系(丙)	40		17		18		82		45.00%		2	
資訊工程學系	89	7	34	4	34	4	87	85.4	38.20%	57.14%	20	1
光電工程學研究所	77		28		28		75.4		36.36%		16	
電信工程學研究所(甲)	29		11		13		83.81		44.83%		2	
電信工程學研究所(乙)	27		16		17		73		62.96%		2	
電子工程學研究所(甲)	48		18		18		77.2		37.50%		6	
電子工程學研究所(乙)	45		14		14		90.2		31.11%		9	
電子工程學研究所(丙)	12		7		7		85		58.33%			
資訊網路與多媒體研究所	47		13		13		88.6		27.66%		8	
生醫電子與資訊學研究所(甲)	26		11		11		83.63		42.31%		5	
生醫電子與資訊學研究所(乙)	14		6		6		85		42.86%		1	
法律學系	17		10		10				58.82%			
(甲)					1		74.1					

系所別(組別)	報考人數		招生名額		錄取人數		錄取最低分數		錄取率		備取人數	
	一般	在職	一般	在職	一般	在職	一般	在職	一般	在職	一般	在職
(乙)					2		81.62					
(丙)					3		79.5					
(丁)					2		81.58					
(戊)					2		86.52					
動物學研究所(甲)	14		8		8		71.9		57.14%		1	
動物學研究所(乙)	17		5		5		88.6		29.41%		2	
植物科學研究所	18	2	12	2	13	1	80.19	81.54	72.22%		3	
分子與細胞生物學研究所	11		5		2		70		18.18%			
生態學與演化生物學研究所	9		6		6		86.2		66.67%			
漁業科學研究所	7		5		4		76.65		57.14%			
生化科學研究所	51		14		14		81.67		27.45%		5	
微生物與生化學研究所(生物工業)	5		3		3		70.2		60.00%		1	
微生物與生化學研究所(生物化學)	4		2		2		64.2		50.00%			
微生物與生化學研究所(營養科學)	3		2		2		75.25		66.67%			
微生物與生化學研究所(微生物學)	6		3		3		67.4		50.00%			
小計	2283	78	964	59	879	50			38.5%	64.10%	172	4
總計	2361		1023		929				39.35%			

表 3：98 學年度博士班招生考試正備取生報到情況

學院	招生名額	正取人數	正取報到數	備取人數	備取報到數	備取生遞補數	報到後錄取總人數	招生達成率	較招生名額增/缺
文學院	41	37	37	1	1	0	37	100.00	缺 4
理學院	118	100	94	14	11	5	99	99.00	缺 19
社會科學院	46	34	32	3	3	0	32	94.12	缺 14
醫學院	124	115	112	16	15	2	114	99.13	缺 10
工學院	214	201	191	39	32	8	199	99.00	缺 15
生農學院	107	86	79	9	7	1	80	93.02	缺 27
管理學院	60	48	46	1	1	0	46	95.83	缺 14
公衛學院	40	36	33	4	3	2	35	97.22	缺 5
電資學院	196	199	179	77	67	16	195	97.99	缺 1
法律學院	10	10	10	0	0	0	10	100.00	
生命科學院	67	63	61	12	11	0	61	96.83	缺 6
全校總計	1023	929	874	176	151	34	908	97.74	缺 115

(二) 碩士甄試(含 EMBA)

表 1: 98 學年度碩士甄試(含 EMBA) 招生考試報名人數

系所名	組名	身分別	招生名額	報考人數
全校總計			1920	7248
哲學系碩士班	甲組(主修東方哲學)	一般生	3	7
哲學系碩士班	乙組(主修西方哲學)	一般生	3	8
圖書資訊學系碩士班	甲組	一般生	5	12
圖書資訊學系碩士班	乙組	在職生	3	1
圖書資訊學系碩士班	丙組	一般生	4	15
日本語文學系碩士班		一般生	1	4
語言學研究所碩士班		一般生	5	18
數學系碩士班	甲組(數學)	一般生	18	35
數學系碩士班	乙組(計算與應用數學)	一般生	3	3
數學系碩士班	丙組(統計科學)	一般生	4	12
物理學系碩士班		一般生	35	70
化學系碩士班	化學組	一般生	48	122
化學系碩士班	化學生物學組	一般生	9	37
地質科學系碩士班		一般生	17	38
心理學系碩士班	一般心理學組	一般生	13	39
心理學系碩士班	臨床心理學組	一般生	5	48
地理環境資源學系碩士班		一般生	8	30
大氣科學系碩士班	甲組	一般生	10	20
大氣科學系碩士班	乙組	一般生	2	3
海洋研究所碩士班	海洋物理組	一般生	3	8
海洋研究所碩士班	海洋地質及地球物理組	一般生	7	10
海洋研究所碩士班	海洋化學組	一般生	2	4
海洋研究所碩士班	海洋生物及漁業組	一般生	4	23
天文物理研究所碩士班		一般生	4	6
應用物理學研究所碩士班		一般生	7	23
政治學系碩士班	甲組(主修政治理論)	一般生	7	20

系所名	組名	身分別	招生名額	報考人數
政治學系碩士班	乙組(主修國際關係)	一般生	7	30
政治學系碩士班	丙組(主修公共行政)	一般生	8	26
經濟學系碩士班		一般生	17	64
社會學系碩士班		一般生	5	28
社會工作學系碩士班	甲組	一般生	2	19
社會工作學系碩士班	乙組	在職生	2	6
國家發展研究所碩士班	甲組(主修憲法與政治發展)	一般生	4	11
國家發展研究所碩士班	乙組(主修法律與社會變遷)	一般生	4	6
國家發展研究所碩士班	丙組(主修經濟發展與政策)	一般生	4	7
國家發展研究所碩士班	丁組(主修社會發展與政策)	一般生	4	8
國家發展研究所碩士班	戊組(主修大陸研究與兩岸關係)	一般生	4	6
新聞研究所碩士班		一般生	10	71
臨床牙醫學研究所碩士班	甲組	一般生	2	0
臨床牙醫學研究所碩士班	乙組	一般生	2	2
臨床牙醫學研究所碩士班	丙組	一般生	3	3
臨床牙醫學研究所碩士班	丁組	一般生	1	2
臨床牙醫學研究所碩士班	戊組	一般生	3	6
臨床牙醫學研究所碩士班	己組	一般生	1	1
臨床牙醫學研究所碩士班	庚組	一般生	1	5
臨床牙醫學研究所碩士班	辛組	一般生	2	3
藥學系碩士班	甲組(主修新藥探索)	一般生	4	30
藥學系碩士班	乙組(主修製藥科技)	一般生	3	7
藥學系碩士班	丙組(主修生物藥學)	一般生	5	20
醫學檢驗暨生物技術學系碩士班		一般生	14	70
護理學系碩士班	甲組(專科護理師組)	一般生	3	8

系所名	組名	身分別	招生名額	報考人數
護理學系碩士班	乙組(臨床研究護理師組)	一般生	5	13
護理學系碩士班	丙組(臨床護理組)	一般生	6	37
護理學系碩士班	丁組(社區護理組)	一般生	2	4
物理治療學系碩士班		一般生	6	26
職能治療學系碩士班		一般生	3	12
生理學研究所碩士班		一般生	8	43
生物化學暨分子生物學研究所碩士班		一般生	11	39
藥理學研究所碩士班		一般生	10	60
病理學研究所碩士班		一般生	2	10
病理學研究所碩士班		在職生	1	0
微生物學研究所碩士班		一般生	13	62
解剖學暨細胞生物學研究所碩士班		一般生	5	27
毒理學研究所碩士班		一般生	4	35
分子醫學研究所碩士班		一般生	6	40
免疫學研究所碩士班		一般生	6	60
口腔生物科學研究所碩士班		一般生	6	39
臨床藥學研究所碩士班		一般生	4	25
臨床藥學研究所碩士班		在職生	1	1
土木工程學系碩士班	大地工程甲組 (主修大地工程)	一般生	9	27
土木工程學系碩士班	大地工程乙組 (主修測量工程)	一般生	7	11
土木工程學系碩士班	大地工程乙組 (主修測量工程)	在職生	1	2
土木工程學系碩士班	結構工程組	一般生	24	49
土木工程學系碩士班	水利工程組	一般生	11	37
土木工程學系碩士班	水利工程組	在職生	1	1
土木工程學系碩士班	交通工程甲組 (主修交通運輸)	一般生	12	39
土木工程學系碩士班	交通工程乙組 (主修道路及機)	一般生	5	22

系所名	組名	身分別	招生名額	報考人數
	場工程、軌道工程)			
土木工程學系碩士班	電腦輔助工程組	一般生	6	20
土木工程學系碩士班	營建工程與管理	一般生	8	24
機械工程學系碩士班		一般生	112	323
化學工程學系碩士班		一般生	45	123
工程科學及海洋工程學系碩士班	甲組(主修船舶工程、海洋工程、流體力學)	一般生	11	35
工程科學及海洋工程學系碩士班	乙組(主修固力結構)	一般生	6	31
工程科學及海洋工程學系碩士班	丙組(主修光機電)	一般生	16	57
工程科學及海洋工程學系碩士班	丁組(主修資訊科技及計算科學)	一般生	9	25
材料科學與工程學系碩士班	甲組(主修金屬陶瓷)	一般生	11	44
材料科學與工程學系碩士班	乙組(主修高分子)	一般生	7	53
材料科學與工程學系碩士班	丙組(主修製程)	一般生	6	17
材料科學與工程學系碩士班	丁組(主修電子材料)	一般生	7	35
環境工程學研究所碩士班		一般生	22	80
應用力學研究所碩士班	甲組(主修動力學及固體力學)	一般生	26	105
應用力學研究所碩士班	乙組(主修流體力學)	一般生	12	76
建築與城鄉研究所碩士班	甲組	一般生	3	10
建築與城鄉研究所碩士班	乙組	一般生	3	10
建築與城鄉研究所碩士班	丙組	一般生	1	3
建築與城鄉研究所碩士班	丁組	一般生	5	21
建築與城鄉研究所碩士班	戊組(原住民組)	一般生	1	1
工業工程學研究所碩士班	甲組(產業與服務系統工程)	一般生	13	67

系所名	組名	身分別	招生名額	報考人數
工業工程學研究所碩士班	乙組(產業分析與科技趨勢)	一般生	4	28
醫學工程學研究所碩士班	甲組(主修材料)	一般生	6	36
醫學工程學研究所碩士班	乙組(主修力學)	一般生	6	30
醫學工程學研究所碩士班	丙組(主修電機、電子)	一般生	6	21
醫學工程學研究所碩士班	丁組(主修生物、醫、農)	一般生	6	39
醫學工程學研究所碩士班	戊組(主修資訊)	一般生	5	16
高分子科學與工程學研究所碩士班		一般生	16	88
農藝學系碩士班	作物科學甲組(主修生理、生物技術、生產管理)	一般生	6	8
農藝學系碩士班	作物科學乙組(主修遺傳、分子育種)	一般生	4	10
農藝學系碩士班	生物統計學甲組(主修試驗統計、生物資訊)	一般生	2	2
農藝學系碩士班	生物統計學乙組(主修理論統計、生物資訊)	一般生	2	3
生物環境系統工程學系碩士班		一般生	20	48
農業化學系碩士班	甲組(主修土壤環境與植物營養學)	一般生	5	14
農業化學系碩士班	乙組(主修微生物學)	一般生	3	7
農業化學系碩士班	丙組(主修食品化學與加工)	一般生	3	15
森林環境暨資源學系碩士班		一般生	14	37
森林環境暨資源學系碩士班		在職生	4	0
動物科學技術學系碩士班	甲組(主修動物科學)	一般生	6	18
動物科學技術學系碩士班	乙組(主修生產技術)	一般生	6	13

系所名	組名	身分別	招生名額	報考人數
農業經濟學系碩士班		一般生	8	14
園藝學系碩士班	園藝作物甲組	一般生	12	23
園藝學系碩士班	園藝作物乙組	一般生	6	3
園藝學系碩士班	園藝作物丙組	在職生	4	0
園藝學系碩士班	園產品處理與加工甲組(主修處理)	一般生	2	4
園藝學系碩士班	園產品處理與加工甲組(主修處理)	在職生	1	0
園藝學系碩士班	園產品處理與加工乙組(主修加工)	一般生	4	16
園藝學系碩士班	造園組	一般生	5	21
獸醫學系碩士班	甲組(主修獸醫病理生物學)	一般生	4	5
獸醫學系碩士班	乙組(主修基礎動物醫學)	一般生	7	26
生物產業傳播暨發展學系碩士班		一般生	3	5
生物產業機電工程學系碩士班		一般生	20	59
昆蟲學系碩士班		一般生	5	12
植物病理與微生物學系碩士班		一般生	7	15
食品科技研究所碩士班	甲組(主修食品化學)	一般生	3	23
食品科技研究所碩士班	乙組(主修食品微生物)	一般生	2	15
食品科技研究所碩士班	丙組(主修食品加工)	一般生	4	23
食品科技研究所碩士班	丁組(主修食品工程)	一般生	1	6
食品科技研究所碩士班	戊組(主修保健營養)	一般生	2	24
臨床動物醫學研究所碩士班	甲組(伴侶動物組)	一般生	2	9
臨床動物醫學研究所碩士班	乙組(大動物及野生動物組)	一般生	1	3
商學研究所碩士班		一般生	30	217

系所名	組名	身分別	招生名額	報考人數
會計學系碩士班	甲組	一般生	12	43
會計學系碩士班	乙組	一般生	4	5
會計學系碩士班	丙組	在職生	4	7
財務金融學系碩士班	甲組(主修財務金融)	一般生	20	109
財務金融學系碩士班	乙組(主修財務工程)	一般生	10	36
財務金融學系碩士班	丙組(主修保險)	一般生	5	34
國際企業學系碩士班		一般生	19	198
國際企業學系碩士班		在職生	4	27
資訊管理學系碩士班		一般生	30	125
衛生政策與管理研究所碩士班		一般生	8	42
職業醫學與工業衛生研究所碩士班		一般生	11	35
流行病學研究所碩士班	甲組(主修流行病學)	一般生	9	28
流行病學研究所碩士班	乙組(主修生物醫學統計學)	一般生	7	57
醫療機構管理研究所碩士班	甲組	一般生	4	32
醫療機構管理研究所碩士班	乙組	一般生	5	13
環境衛生研究所碩士班		一般生	8	37
預防醫學研究所碩士班		一般生	3	30
公共衛生碩士學位學程	甲組(主修社區健康科學領域)	在職生	4	9
公共衛生碩士學位學程	乙組(主修健康體系管理領域)	在職生	5	23
電機工程學系碩士班	甲組(主修自動控制)	一般生	15	76
電機工程學系碩士班	乙組(主修電力系統與電力電子)	一般生	7	35
電機工程學系碩士班	丙組(主修計算機科學)	一般生	29	135
資訊工程學系碩士班		一般生	74	251
光電工程學研究所碩士班		一般生	70	235
電信工程學研究所碩士班	甲組(主修電波)	一般生	28	75
電信工程學研究所碩士班	乙組(主修通訊與信號處理)	一般生	48	152

系所名	組名	身分別	招生名額	報考人數
電子工程學研究所碩士班	甲組(主修積體 電路與系統)	一般生	48	184
電子工程學研究所碩士班	乙組(主修奈米 電子含光電半 導體)	一般生	29	121
電子工程學研究所碩士班	丙組(主修電子 設計自動化)	一般生	20	53
資訊網路與多媒體研究所碩士班		一般生	21	143
生醫電子與資訊學研究所碩士班	甲組(主修生醫 電子一)	一般生	12	59
生醫電子與資訊學研究所碩士班	乙組(主修生醫 電子二)	一般生	4	32
生醫電子與資訊學研究所碩士班	丙組(主修生醫 資訊)	一般生	5	33
動物學研究所碩士班		一般生	16	28
植物科學研究所碩士班		一般生	15	42
分子與細胞生物學研究所碩士班		一般生	17	99
生態學與演化生物學研究所碩士班		一般生	10	30
漁業科學研究所碩士班		一般生	8	42
生化科學研究所碩士班		一般生	15	65
微生物與生化學研究所碩士班	生物工業組	一般生	6	23
微生物與生化學研究所碩士班	生物化學組	一般生	7	29
微生物與生化學研究所碩士班	營養科學組	一般生	3	27
微生物與生化學研究所碩士班	微生物學組	一般生	6	22
管理學院碩士在職專班(EMBA)		在職生	134	475

表 2: 98 學年度碩士甄試(含 EMBA) 招生考試錄取情況

系所別	組別	報考 人數	招生 名額	錄取最 低分數	合計錄 取人數	錄取說明	錄取率	備取 人數
兩項招生合計		7247	1920		1939	共增 18	26.76%	1206
甄試合計		6772	1786		1805	共增 18	26.65%	1176
哲學系	甲組(主修東方哲學)	7	3	81.06	3		42.86%	
哲學系	乙組(主修西方哲學)	8	3	80.00	3		37.50%	
圖書資訊學系	甲組	12	5	76.33	6	流用增 1	50.00%	
圖書資訊學系	乙組	1	3	73.23	1	缺額 2	100.00%	
圖書資訊學系	丙組	15	4	80.13	5	流用增 1	33.33%	
日本語文學系		4	1	88.55	1		25.00%	
語言學研究所		18	5	87.70	5		27.78%	1
數學系	甲組(數學)	35	18	57.00	18		51.43%	
數學系	乙組(計算與應用數學)	3	3	65.20	2	缺額 1	66.67%	
數學系	丙組(統計科學)	12	4	57.60	4		33.33%	
物理學系		70	35	72.00	38	同分增 3	54.29%	8
化學系	化學組	122	48	84.07	48		39.34%	8
化學系	化學生物學組	37	9	83.63	9		24.32%	1
地質科學系	(可選填志願)	38	17		17		44.74%	6
地質科學系	地質組		9	77.46	9			
地質科學系	應用地質組		8	78.78	8			
心理學系	一般心理學組	39	13	83.00	13		33.33%	
心理學系	臨床心理學組	48	5	84.00	5		10.42%	1
地理環境資源學系		30	8	85.92	9	同分增 1	30.00%	
大氣科學系	甲組	20	10	80.44	11	流用增 1	55.00%	
大氣科學系	乙組	3	2	84.16	1	缺額 1	33.33%	
海洋研究所	海洋物理組	8	3	65.50	3		37.50%	
海洋研究所	海洋地質及地球物理組	10	7	76.75	4	缺額 3	40.00%	
海洋研究所	海洋化學組	4	2	83.50	2		50.00%	1
海洋研究所	海洋生物及漁業組	23	4	78.70	5	流用增 1	21.74%	
天文物理研究所		6	4	77.40	2	缺額 2	33.33%	
應用物理學研究所		23	7	68.80	8		34.78%	3
政治學系	甲組(主修政治理論)	20	7	75.65	7		35.00%	
政治學系	乙組(主修國際關係)	30	7	74.52	6	缺額 1	20.00%	
政治學系	丙組(主修公共行政)	26	8	78.90	8		30.77%	
經濟學系		64	17	57.18	20	同分增 3	31.25%	
社會學系		28	5	82.93	5		17.86%	

系所別	組別	報考人數	招生名額	錄取最低分數	合計錄取人數	錄取說明	錄取率	備取人數
社會工作學系	甲組	19	2	83.67	2		10.53%	2
社會工作學系	乙組	6	2	84.09	2		33.33%	2
國家發展研究所	甲組(主修憲法與政治發展)	11	4	76.85	2	缺額 2	18.18%	
國家發展研究所	乙組(主修法律與社會變遷)	6	4	70.15	4		66.67%	
國家發展研究所	丙組(主修經濟發展與政策)	7	4	61.85	4		57.14%	
國家發展研究所	丁組(主修社會發展與政策)	8	4	74.50	2	缺額 2	25.00%	
國家發展研究所	戊組(主修大陸研究與兩岸關係)	6	4	75.95	1	缺額 3	16.67%	
新聞研究所		71	10	83.67	10		14.08%	5
臨床牙醫學研究所	甲組	0	2		0	缺額 2	0.00%	
臨床牙醫學研究所	乙組	2	2	87.80	2		100.00%	
臨床牙醫學研究所	丙組	3	3	82.70	3		100.00%	
臨床牙醫學研究所	丁組	2	1	81.98	1		50.00%	
臨床牙醫學研究所	戊組	6	3	75.00	2	缺額 1	33.33%	
臨床牙醫學研究所	己組	1	1	85.60	1		100.00%	
臨床牙醫學研究所	庚組	5	1	88.50	1		20.00%	
臨床牙醫學研究所	辛組	3	2	83.68	2		66.67%	
藥學系	甲組(主修新藥探索)	30	4	82.71	4		13.33%	4
藥學系	乙組(主修製藥科技)	7	3	73.50	3		42.86%	1
藥學系	丙組(主修生物藥學)	20	5	82.28	5		25.00%	5
醫學檢驗暨生物技術學系		70	14	86.25	16	同分增 2	22.86%	8
護理學系	甲組(專科護理師組)	8	3	66.07	3		37.50%	
護理學系	乙組(臨床研究護理師組)	13	5	75.63	5		38.46%	
護理學系	丙組(臨床護理組)	37	6	71.53	6		16.22%	
護理學系	丁組(社區護理組)	4	2	76.50	1	缺額 1	25.00%	
物理治療學系		26	6	83.40	6		23.08%	
職能治療學系		12	3	78.23	3		25.00%	2
生理學研究所		43	8	81.95	8		18.60%	5
生物化學暨分子生物學研究所		39	11	60.00	11		28.21%	
藥理學研究所		60	10	87.10	10		16.67%	5
病理學研究所	(一般生)	10	2	85.67	3	流用增 1	30.00%	3
病理學研究所	(在職生)	0	1		0	缺額 1	0.00%	
微生物學研究所	(可選填志願)	62	13		13		20.97%	13
微生物學研究所	微生物及免疫學組		12	83.50	12			
微生物學研究所	寄生蟲學組		1	86.50	1			
解剖學暨細胞生物學研究所		27	5	87.51	5		18.52%	4

系所別	組別	報考人數	招生名額	錄取最低分數	合計錄取人數	錄取說明	錄取率	備取人數
毒理學研究所		35	4	78.03	4		11.43%	
分子醫學研究所		40	6	66.65	6		15.00%	2
免疫學研究所		60	6	89.00	6		10.00%	2
口腔生物科學研究所		39	6	75.00	6		15.38%	6
臨床藥學研究所	(一般生)	25	4	80.24	5	流用增 1	20.00%	1
臨床藥學研究所	(在職生)	1	1	80.24	0	缺額 1	0.00%	
土木工程學系	大地工程甲組(主修大地工程)	27	9	84.60	9		33.33%	3
土木工程學系	大地工程乙組(主修測量工程)一般生	11	7	75.28	7		63.64%	2
土木工程學系	大地工程乙組(主修測量工程)在職生	2	1	60.00	0	缺額 1	0.00%	
土木工程學系	結構工程組	49	24	80.26	24		48.98%	6
土木工程學系	水利工程組(一般生)	37	11	80.88	12	流用增 1	32.43%	5
土木工程學系	水利工程組(在職生)	1	1	60.00	0	缺額 1	0.00%	
土木工程學系	交通工程甲組(主修交通運輸)	39	12	84.91	12		30.77%	4
土木工程學系	交通工程乙組(道路及機場工程、軌道工程)	22	5	82.76	5		22.73%	2
土木工程學系	電腦輔助工程組	20	6	88.09	6		30.00%	2
土木工程學系	營建工程與管理	24	8	81.38	9	流用增 1	37.50%	3
機械工程學系碩士班	(可選擇志願：6 選 2)	323	112		112		34.67%	96
機械工程學系碩士班	固體力學組		21	84.50	21			16
機械工程學系碩士班	設計組		25	84.50	25			19
機械工程學系碩士班	製造組		21	84.50	21			16
機械工程學系碩士班	流體力學組		12	84.50	12			12
機械工程學系碩士班	熱學組		13	91.10	13			13
機械工程學系碩士班	系統控制組		20	84.50	20			20
化學工程學系		123	45	83.60	45		36.59%	30
工程科學及海洋工程學系	甲組(主修船工、海工、流力)	35	11	76.17	11		31.43%	9
工程科學及海洋工程學系	乙組(主修固力結構)	31	6	76.17	6		19.35%	5
工程科學及海洋工程學系	丙組(主修光機電)	57	16	78.33	19	同分增 3	33.33%	16
工程科學及海洋工程學系	丁組(主修資訊科技及計算科學)	25	9	81.33	9		36.00%	9
材料科學與工程學系	甲組(主修金屬陶瓷)	44	11	80.50	12	同分增 1	27.27%	12
材料科學與工程學系	乙組(主修高分子)	53	7	86.00	9	同分增 2	16.98%	16
材料科學與工程學系	丙組(主修製程)	17	6	75.30	6		35.29%	1
材料科學與工程學系	丁組(主修電子材料)	35	7	85.00	8	同分增 1	22.86%	16
環境工程學研究所	(可選填志願)	80	22		22		27.50%	20

系所別	組別	報考人數	招生名額	錄取最低分數	合計錄取人數	錄取說明	錄取率	備取人數
環境工程學研究所	環境科學與工程組		15	82.67	15			
環境工程學研究所	環境規劃與管理組		7	82.17	7			
應用力學研究所	甲組(主修動力學及固體力學)	105	26	82.90	26		24.76%	30
應用力學研究所	乙組(主修流體力學)	76	12	83.93	12		15.79%	18
建築與城鄉研究所	甲組	10	3	78.79	3		30.00%	2
建築與城鄉研究所	乙組	10	3	76.03	3		30.00%	2
建築與城鄉研究所	丙組	3	1	76.98	1		33.33%	1
建築與城鄉研究所	丁組	21	5	83.22	5		23.81%	3
建築與城鄉研究所	戊組(原住民組)	1	1	85.07	1		100.00%	
工業工程學研究所	甲組(產業與服務系統工程)	67	13	85.30	13		19.40%	23
工業工程學研究所	乙組(產業分析與科技趨勢)	28	4	85.00	4		14.29%	7
醫學工程學研究所	甲組(主修材料)	36	6	84.67	6		16.67%	5
醫學工程學研究所	乙組(主修力學)	30	6	85.00	6		20.00%	10
醫學工程學研究所	丙組(主修電機、電子)	21	6	82.50	6		28.57%	7
醫學工程學研究所	丁組(主修生物、醫、農)	39	6	83.67	7	同分增 1	17.95%	3
醫學工程學研究所	戊組(主修資訊)	16	5	85.00	5		31.25%	4
高分子科學與工程學研究所		88	16	85.80	16		18.18%	14
農藝學系	作物科學甲組(主修生理、生物技術、生產管理)	8	6	83.63	5	缺額 1	62.50%	
農藝學系	作物科學乙組(主修遺傳、分子育種)	10	4	83.63	6	流用增 2	60.00%	
農藝學系	生物統計學甲組(主修試驗統計、生物資訊)	2	2	87.13	2		100.00%	
農藝學系	生物統計學乙組(主修理論統計、生物資訊)	3	2	84.50	1	缺額 1	33.33%	
生物環境系統工程學系		47	20	83.91	20		42.55%	7
農業化學系	甲組(主修土壤環境與植物營養學)	14	5	69.70	5		35.71%	
農業化學系	乙組(主修微生物學)	7	3	72.20	3		42.86%	
農業化學系	丙組(主修食品化學與加工)	15	3	85.60	3		20.00%	
森林環境暨資源學系	(一般生)	37	14	73.48	18	流用增 4	48.65%	1
森林環境暨資源學系	(在職生)	0	4		0	缺額 4	0.00%	
動物科學技術學系	甲組(主修動物科學)	18	6	80.74	6		33.33%	2
動物科學技術學系	乙組(主修生產技術)	13	6	81.24	6		46.15%	1
農業經濟學系		14	8	70.00	7	缺額 1	50.00%	

系所別	組別	報考人數	招生名額	錄取最低分數	合計錄取人數	錄取說明	錄取率	備取人數
園藝學系	園藝作物甲組	23	12	80.75	12		52.17%	
園藝學系	園藝作物乙組	3	6	80.00	0	缺額 6	0.00%	
園藝學系	園藝作物丙組	0	4		0	缺額 4	0.00%	
園藝學系	園產品處理與加工甲組(主修處理)(一般生)	4	2	81.07	2		50.00%	
園藝學系	園產品處理與加工甲組(主修處理)(在職生)	0	1		0	缺額 1	0.00%	
園藝學系	園產品處理與加工乙組(主修加工)	16	4	85.83	4		25.00%	
園藝學系	造園組	21	5	68.96	5		23.81%	
獸醫學系	甲組(主修獸醫病理生物學)	5	4	80.67	4		80.00%	
獸醫學系	乙組(主修基礎動物醫學)	26	7	79.67	7		26.92%	3
生物產業傳播暨發展學系		5	3	84.22	3		60.00%	
生物產業機電工程學系		59	20	82.94	20		33.90%	6
昆蟲學系		12	5	80.62	5		41.67%	
植物病理與微生物學系		15	7	80.35	7		46.67%	
食品科技研究所	甲組(主修食品化學)	23	3	93.17	3		13.04%	
食品科技研究所	乙組(主修食品微生物)	15	2	95.83	3	同分增 1	20.00%	
食品科技研究所	丙組(主修食品加工)	23	4	83.36	4		17.39%	
食品科技研究所	丁組(主修食品工程)	6	1	90.22	1		16.67%	
食品科技研究所	戊組(主修保健營養)	24	2	82.37	2		8.33%	
臨床動物醫學研究所	甲組(伴侶動物組)	9	2	90.00	2		22.22%	1
臨床動物醫學研究所	乙組(大動物及野生動物組)	3	1	89.66	1		33.33%	1
商學研究所		217	30	87.34	30		13.82%	11
會計學系	甲組	43	12	86.04	17	流用增 5	39.53%	
會計學系	乙組	5	4	85.74	1	缺額 3	20.00%	
會計學系	丙組	7	4	86.94	2	缺額 2	28.57%	
財務金融學系	甲組(主修財務金融)	109	20	88.58	22	同分增 2	20.18%	5
財務金融學系	乙組(主修財務工程)	36	10	87.43	12	同分增 2	33.33%	4
財務金融學系	丙組(主修保險)	34	5	89.54	6	同分增 1	17.65%	2
國際企業學系	(一般生)	198	19	89.94	22	同分增 3	11.11%	19
國際企業學系	(在職生)	27	4	88.22	4		14.81%	
資訊管理學系		125	30	85.81	30		24.00%	10
衛生政策與管理研究所		42	8	84.14	8		19.05%	4
職業醫學與工業衛生研究所		35	11	82.80	11		31.43%	11

系所別	組別	報考人數	招生名額	錄取最低分數	合計錄取人數	錄取說明	錄取率	備取人數
流行病學研究所	甲組(主修流行病學)	28	9	94.34	9		32.14%	5
流行病學研究所	乙組(主修生物醫學統計學)	57	7	80.45	7		12.28%	13
醫療機構管理研究所	甲組	32	4	80.00	7	流用增 3	21.88%	
醫療機構管理研究所	乙組	13	5	80.00	2	缺額 3	15.38%	
環境衛生研究所		37	8	77.86	8		21.62%	5
預防醫學研究所		30	3	85.13	3		10.00%	
公共衛生碩士學位學程	甲組(主修社區健康科學領域)	9	4	84.75	3	缺額 1	33.33%	
公共衛生碩士學位學程	乙組(主修健康體系管理領域)	23	5	83.01	5		21.74%	
電機工程學系	甲組(主修自動控制)	76	15	86.67	16	同分增 1	21.05%	31
電機工程學系	乙組(主修電力系統與電力電子)	35	7	90.00	8	同分增 1	22.86%	8
電機工程學系	丙組(主修計算機科學)	135	29	81.50	31	同分增 2	22.96%	70
資訊工程學系		251	74	85.00	80	同分增 6	31.87%	60
光電工程學研究所		235	70	81.70	70		29.79%	79
電信工程學研究所	甲組(主修電波)	75	28	90.00	30	同分增 2	40.00%	32
電信工程學研究所	乙組(主修通訊與信號處理)	152	48	85.75	50	同分增 2	32.89%	71
電子工程學研究所	甲組(主修積體電路與系統)	184	48	85.00	49	同分增 1	26.63%	43
電子工程學研究所	乙組(主修奈米電子含光電半導體)	121	29	90.20	30	同分增 1	24.79%	50
電子工程學研究所	丙組(主修電子設計自動化)	53	20	92.00	21	同分增 1	39.62%	30
資訊網路與多媒體研究所		143	21	90.00	24	同分增 3	16.78%	31
生醫電子與資訊學研究所	甲組(主修生醫電子一)	59	12	81.00	14	同分增 2	23.73%	22
生醫電子與資訊學研究所	乙組(主修生醫電子二)	32	4	83.00	5	同分增 1	15.63%	5
生醫電子與資訊學研究所	丙組(主修生醫資訊)	33	5	85.00	6	同分增 1	18.18%	6
動物學研究所		28	16	80.00	14	缺額 2	50.00%	
植物科學研究所		42	15	82.48	15		35.71%	7
分子與細胞生物學研究所		99	17	83.12	17		17.17%	17
生態學與演化生物學研究所		30	10	85.00	10		33.33%	2
漁業科學研究所		42	8	82.40	8		19.05%	6
生化科學研究所		65	15	83.19	15		23.08%	5
微生物與生化學研究所	生物工業組	23	6	76.40	6		26.09%	1
微生物與生化學研究所	生物化學組	29	7	67.20	7		24.14%	2
微生物與生化學研究所	營養科學組	27	3	73.60	3		11.11%	1
微生物與生化學研究所	微生物學組	22	6	66.60	6		27.27%	1
管理學院碩士在職專班	(EMBA)(可選填志願)	475	134		134		28.21%	30
管理學院碩士在職專班	商學組(EMBA)		35	83.20	35			

系所別	組別	報考 人數	招生 名額	錄取最 低分數	合計錄 取人數	錄取說明	錄取率	備取 人數
管理學院碩士在職專班)	會計與管理決策組(EMBA		20	81.98	20			
管理學院碩士在職專班	財務金融組(EMBA)		27	81.93	27			
管理學院碩士在職專班	國際企業管理組(EMBA)		32	83.53	32			
管理學院碩士在職專班	資訊管理組(EMBA)		20	82.14	20			

表 3: 98 學年度碩士甄試(含 EMBA) 招生考試正備取生報到情況

系所別	招生名額	正取生人數	正取生報到數	正取生報到率	備取生人數	備取生報到數	備取生遞補數	報到後錄取總人數	招生達成率	較招生名額增缺
文學院	24	24	22	91.67	1	1	1	23	95.8	缺 1 人
理學院	199	198	180	90.91	23	26	11	191	96.5	缺 8 人
社會科學院	78	73	71	97.26	9	9	0	71	97.3	缺 7 人
醫學院	143	141	114	80.85	48	44	20	134	95	缺 9 人
工學院	449	457	334	73.09	366	259	115	449	100	
生農學院	178	167	152	91.02	22	19	10	162	97	缺 16 人
管理學院	138	146	119	81.51	51	36	23	142	100	增 4 人
公衛學院	64	63	61	96.83	38	25	1	62	98.4	缺 2 人
電資學院	410	434	264	60.83	538	346	170	434	100	增 24 人
生命科學院	103	101	87	86.14	42	29	13	100	99	缺 3 人
管院專班 EMBA	134	134	134	100	0	17	0	134	100	
全校總計	1920	1938	1538	79.36	1138	811	364	1902	98.1	缺 18 人

(三)、碩士班

表 1: 98 學年度碩士班招生考試報名人數

系所別	組別	一般生 總計	在職生 總計	總計
全校總計		22801	67	22868
文學院		1106	0	1106
中文系		289	0	289
外文系		121	0	121
歷史系		165	0	165
哲學系	甲組	10	0	10
哲學系	乙組	24	0	24
人類系		32	0	32
圖書資訊系		53	0	53
日文系		83	0	83
戲劇系	甲組	39	0	39
戲劇系	乙組	18	0	18
藝術史所		78	0	78
語言所		98	0	98
音樂學所		41	0	41
臺灣文學所		55	0	55
理學院		1438	10	1448
數學系	甲組	96	2	98
數學系	乙組	58	0	58
物理系		178	0	178
化學系	化學組	201	0	201
化學系	化學生物學組	62	0	62
地質科學系	地質組	34	0	34
地質科學系	應用地質組	25	0	25
心理系	一般甲組	38	0	38
心理系	一般乙組	61	0	61
心理系	一般丙組	52	0	52
心理系	臨床組	200	0	200
地理環境系	甲組	71	0	71
地理環境系	乙組	36	0	36
大氣系	甲組	30	1	31
大氣系	乙組	5	1	6
海洋所	物理&化學&地物組	70	4	74

系所別	組別	一般生 總計	在職生 總計	總計
海洋所生漁組&漁科所		145	2	147
天文物理所		11	0	11
應用物理所		65	0	65
社會科學院		2127	0	2127
政治系	甲組	62	0	62
政治系	乙組	190	0	190
政治系	丙組	119	0	119
經濟系		495	0	495
社會學系		86	0	86
社會工作系		118	0	118
國家發展所	甲組	113	0	113
國家發展所	乙組	80	0	80
國家發展所	丙組	382	0	382
國家發展所	丁組	64	0	64
國家發展所	戊組	113	0	113
新聞所		305	0	305
醫學院		1419	12	1431
臨床牙醫所	甲組	3	0	3
臨床牙醫所	乙組	3	0	3
臨床牙醫所	丙組	8	0	8
臨床牙醫所	丁組	17	0	17
臨床牙醫所	戊組	15	0	15
臨床牙醫所	己組	3	0	3
臨床牙醫所	庚組	17	0	17
臨床牙醫所	辛組	11	0	11
藥學系		44	0	44
醫檢生技系	(一般生)	57	0	57
醫檢生技系	(在職生)	0	2	2
護理系	甲組	25	0	25
護理系	乙組	88	0	88
護理系	丙組	15	0	15
物理治療系		38	0	38
職能治療系		32	0	32
生理所		67	0	67
生化分生所		277	0	277
藥理所		76	0	76

系所別	組別	一般生 總計	在職生 總計	總計
病理所		21	3	24
微生物所	微免組	89	0	89
微生物所	寄生蟲組	14	0	14
解剖所		24	0	24
毒理所		116	0	116
分子醫學所		74	0	74
免疫所		56	0	56
口腔生物所	甲組	80	0	80
口腔生物所	乙組	7	0	7
臨床藥學所		65	3	68
法醫學所	甲組	8	0	8
法醫學所	乙組	69	4	73
工學院		3797	11	3808
土木系	大地甲組一般生	49	0	49
土木系	大地甲組在職生	0	1	1
土木系	大地乙組	35	0	35
土木系	結構組一般生	174	0	174
土木系	結構組在職生	0	2	2
土木系	水利組一般生	65	0	65
土木系	水利組在職生	0	0	0
土木系	交通組	58	2	60
土木系	電輔組	11	1	12
土木系	營建管理組	55	0	55
機械系	固力組	161	0	161
機械系	設計組	171	2	173
機械系	製造組	107	0	107
機械系	流力組	101	0	101
機械系	熱學組	99	0	99
機械系	航空組	22	0	22
機械系	系控組	124	0	124
化工系		419	0	419
工科海洋系	甲組	97	0	97
工科海洋系	乙組	76	0	76
工科海洋系	丙組	125	0	125
工科海洋系	丁組	84	0	84
材料系	甲組	148	0	148

系所別	組別	一般生 總計	在職生 總計	總計
材料系	乙組	10	0	10
材料系	丙組	70	0	70
材料系	丁組	88	0	88
環工所	科學與工程甲組	68	0	68
環工所	科學與工程乙組	101	0	101
環工所	科學與工程丙組	12	0	12
環工所	規劃與管理組	37	0	37
應力所	甲組	133	1	134
應力所	乙組	96	2	98
建城所	甲組	39	0	39
建城所	乙組	24	0	24
建城所	丙組	10	0	10
建城所	丁組	41	0	41
工業工程所	甲組	308	0	308
工業工程所	乙組	101	0	101
醫工所	甲組	22	0	22
醫工所	乙組	59	0	59
醫工所	丙組	29	0	29
醫工所	丁組	22	0	22
醫工所	戊組	35	0	35
高分子所		311	0	311
生農學院		1448	20	1468
農藝系	作物甲組	33	2	35
農藝系	作物乙組	11	1	12
農藝系	生統甲組	13	3	16
農藝系	生統乙組	20	0	20
生工系	甲組	53	0	53
生工系	乙組	6	0	6
生工系	丙組	23	0	23
農化系	甲組	38	0	38
農化系	乙組	13	0	13
農化系	丙組	15	0	15
森林環資系	甲組	63	1	64
森林環資系	乙組	42	0	42
森林環資系	丙組	45	0	45
森林環資系	丁組	12	0	12

系所別	組別	一般生 總計	在職生 總計	總計
動物科技系	甲組	32	0	32
動物科技系	乙組	41	2	43
農經系		136	0	136
園藝系	作物甲組	68	0	68
園藝系	作物乙組	13	0	13
園藝系	園產品甲組	12	0	12
園藝系	園產品乙組	15	0	15
園藝系	造園組	53	0	53
獸醫系	甲組	24	0	24
獸醫系	乙組	8	2	10
獸醫系	丙組	40	0	40
獸醫系	丁組	8	4	12
生物產業傳播系		38	3	41
生物機電系	甲組	30	0	30
生物機電系	乙組	25	0	25
生物機電系	丙組	38	0	38
生物機電系	丁組	7	0	7
昆蟲系	甲組	21	0	21
昆蟲系	乙組	13	0	13
植病與微生物系	甲組	38	0	38
植病與微生物系	乙組	56	2	58
食品科技所	甲組	10	0	10
食品科技所	乙組	24	0	24
食品科技所	丙組	145	0	145
食品科技所	丁組	3	0	3
食品科技所	戊組	122	0	122
動物醫學所	甲組	33	0	33
動物醫學所	乙組	8	0	8
管理學院		3777	0	3777
商學所	甲組	855	0	855
商學所	乙組	222	0	222
會計系		468	0	468
財金系	甲組	616	0	616
財金系	乙組	117	0	117
財金系	丙組	131	0	131
國企系	甲組	204	0	204

系所別	組別	一般生 總計	在職生 總計	總計
國企系	乙組	539	0	539
國企系	丙組	145	0	145
資管系		480	0	480
公衛學院		545	14	559
衛政所		101	0	101
職衛&環衛所	甲組	52	0	52
職衛&環衛所	乙組	4	0	4
職衛&環衛所	丙組	8	0	8
職衛所	丁組	5	0	5
流行病所	甲組	133	0	133
流行病所	乙組	46	0	46
醫療機構所		153	0	153
預防醫學所		43	0	43
公衛碩士學程	甲組	0	5	5
公衛碩士學程	乙組	0	9	9
電機資訊學院		3880	0	3880
電機系	甲組	305	0	305
電機系	乙組	60	0	60
電機系	丙組	413	0	413
資工系		1148	0	1148
光電所		481	0	481
電信所	甲組	322	0	322
電信所	乙組	167	0	167
電子所	甲組	182	0	182
電子所	乙組	424	0	424
電子所	丙組	28	0	28
網媒所		213	0	213
生醫電資所	甲組	81	0	81
生醫電資所	乙組	30	0	30
生醫電資所	丙組	26	0	26
法律學院		2472	0	2472
法律系	甲組	38	0	38
法律系	乙組	364	0	364
法律系	丙組	453	0	453
法律系	丁組	646	0	646
法律系	戊組	59	0	59

系所別	組別	一般生 總計	在職生 總計	總計
法律系	己組	118	0	118
法律系	庚組	27	0	27
法律系	辛組	360	0	360
科法所		407	0	407
生命科學院		792	0	792
動物學所	甲組	35	0	35
動物學所	乙組	28	0	28
植物科學所		110	0	110
分子細胞所		129	0	129
生態演化所		73	0	73
生化科學所		193	0	193
微生物生化所	生物工業組	36	0	36
微生物生化所	生物化學組	106	0	106
微生物生化所	營養科學組	33	0	33
微生物生化所	微生物學組	49	0	49

表 2: 98 學年度碩士招生考試錄取情況

系所別	組別	報考人數		招生名額		錄取人數		錄取率	
		一般	在職	一般	在職	一般	在職	一般	在職
合計		22801	67	2051	64	2075	24	9.10%	35.82%
中國文學系		289		18		15		5.19%	
外國語文學系		121		16		16		13.22%	
歷史學系		165		20		20		12.12%	
哲學系	甲組(東方哲學)	10		3		3		30.00%	
哲學系	乙組(西方哲學)	24		3		3		12.50%	
人類學系		32		8		8		25.00%	
圖書資訊系		53		9		9		16.98%	
日本語文學系		83		12		12		14.46%	
戲劇學系	甲組(文本、理論、戲劇史)	39		9		8		20.51%	
戲劇學系	乙組(劇本創作)	18		5		5		27.78%	
藝術史研究所		78		9		9		11.54%	
語言學研究所		98		5		5		5.10%	
音樂學研究所		41		8		8		19.51%	
臺灣文學研究所		55		11		11		20.00%	
數學系	甲組	96	2	18	1	9	0	9.38%	0.00%
數學系	乙組	58		6		6		10.34%	
物理學系		178		36		36		20.22%	
化學系	化學組	201		34		35		17.41%	
化學系	化學生物學組	62		8		9		14.52%	
地質科學系	地質組	34		6		6		17.65%	
地質科學系	應用地質組	25		6		6		24.00%	
心理學系	一般心理學甲組	38		5		4		10.53%	
心理學系	一般心理學乙組	61		4		3		4.92%	
心理學系	一般心理學丙組	52		3		3		5.77%	
心理學系	臨床心理學組	200		6		8		4.00%	
地理環境資源學系	甲組	71		10		9		12.68%	
地理環境資源學系	乙組	36		4		5		13.89%	
大氣科學系	甲組	30	1	6	1	8	0	26.67%	0.00%
大氣科學系	乙組	5	1	1	1	1	0	20.00%	0.00%
海洋研究所	(聯合招生)	70	4	23	4	23	3	32.86%	75.00%
海洋研究所	海洋物理組			4	1	5	0		
海洋研究所	海洋化學組			7	1	6	1		

系所別	組別	報考人數		招生名額		錄取人數		錄取率	
		一般	在職	一般	在職	一般	在職	一般	在職
海洋研究所	海洋地質及地球物理組			12	2	12	2		
海洋所海洋生物及漁業組&漁業科學所(聯合招生)		145	2	25	4	29	2	20.00%	100.00%
海洋研究所	海洋生物及漁業組			9	2	9	2		
漁業科學所				16	2	20	0		
天文物理研究所		11		8		3		27.27%	
應用物理研究所		65		8		9		13.85%	
政治學系	甲組(政治理論與制度)	62		7		7		11.29%	
政治學系	乙組(國際關係)	190		9		9		4.74%	
政治學系	丙組(公共行政與公共政策)	119		8		8		6.72%	
經濟學系		495		32		32		6.46%	
社會學系		86		7		8		9.30%	
社會工作學系		118		12		12		10.17%	
國家發展研究所	甲組(憲法與政治發展)	113		10		10		8.85%	
國家發展研究所	乙組(法律與社會變遷)	80		8		8		10.00%	
國家發展研究所	丙組(經濟發展與政策)	382		9		9		2.36%	
國家發展研究所	丁組(社會發展與政策)	64		10		10		15.63%	
國家發展研究所	戊組(大陸研究與兩岸關係)	113		11		11		9.73%	
新聞研究所		305		16		16		5.25%	
臨床牙醫學研究所	甲組(口腔病理學)	3		2		1		33.33%	
臨床牙醫學研究所	乙組(牙體復形及美容牙科學)	3		3		2		66.67%	
臨床牙醫學研究所	丙組(牙髓病學)	8		4		5		62.50%	
臨床牙醫學研究所	丁組(牙周病學)	17		2		2		11.76%	
臨床牙醫學研究所	戊組(補綴學)	15		2		2		13.33%	
臨床牙醫學研究所	己組(兒童牙科學)	3		1		1		33.33%	
臨床牙醫學研究所	庚組(齒顎矯正學)	17		2		2		11.76%	
臨床牙醫學研究所	辛組(口腔顎面外)	11		2		3		27.27%	

系所別	組別	報考人數		招生名額		錄取人數		錄取率	
		一般	在職	一般	在職	一般	在職	一般	在職
	科學)								
藥學系		44		12		12		27.27%	
醫學檢驗暨生物技術學系	(一般)	57		13		13		22.81%	
醫學檢驗暨生物技術學系	(在職)		2		1		1		50.00%
護理學系	甲組(專科護理師組)	25		2		2		8.00%	
護理學系	乙組(臨床護理組)	88		6		6		6.82%	
護理學系	丙組(社區護理組)	15		3		3		20.00%	
物理治療學系		38		7		7		18.42%	
職能治療學系		32		7		7		21.88%	
生理學研究所		67		9		9		13.43%	
生物化學暨分子生物學研究所		277		22		22		7.94%	
藥理學研究所		76		10		10		13.16%	
病理學研究所		21	3	3	1	3	1	14.29%	33.33%
微生物學研究所	微生物及免疫學組	89	0	16	4	17	0	19.10%	0.00%
微生物學研究所	寄生蟲學組	14	0	3	1	5	0	35.71%	0.00%
解剖學暨細胞生物學研究所		24		6		6		25.00%	
毒理學研究所		116		7		7		6.03%	
分子醫學研究所		74		8		8		10.81%	
免疫學研究所		56		7		7		12.50%	
口腔生物科學研究所	甲組(細胞生物、分子生物或生理學)	80		11		12		15.00%	
口腔生物科學研究所	乙組(生物醫學材料學或口腔流行病學)	7		2		1		14.29%	
臨床藥學研究所		65	3	4	1	4	1	6.15%	33.33%
法醫學研究所	甲組	8		2		1		12.50%	
法醫學研究所	乙組	69	4	5	5	5	1	7.25%	25.00%
土木工程學系	大地工程甲組(大地工程)一般	49		9		11		22.45%	
土木工程學系	大地工程甲組(大地工程)在職		1		1		1		100.00%
土木工程學系	大地工程乙組(測	35		3		3		8.57%	

系所別	組別	報考人數		招生名額		錄取人數		錄取率	
		一般	在職	一般	在職	一般	在職	一般	在職
	量工程)								
土木工程學系	結構工程組(一般)	174		25		25		14.37%	
土木工程學系	結構工程組(在職)		2		1		1		50.00%
土木工程學系	水利工程組(一般)	65		11		13		20.00%	
土木工程學系	水利工程組(在職)		0		1		0		0.00%
土木工程學系	交通工程組	58	2	12	3	9	0	15.52%	0.00%
土木工程學系	電腦輔助工程組	11	1	4	1	4	1	36.36%	100.00%
土木工程學系	營建工程與管理組	55		5		7		12.73%	
機械工程學系	固體力學組	161		14		14		8.70%	
機械工程學系	設計組	171	2	16	1	17	0	9.94%	0.00%
機械工程學系	製造組	107		14		14		13.08%	
機械工程學系	流體力學組	101		8		8		7.92%	
機械工程學系	熱學組	99		7		7		7.07%	
機械工程學系	航空工程組	22		2		2		9.09%	
機械工程學系	系統控制組	124		13		14		11.29%	
化學工程學系		419	0	43	2	45	0	10.74%	0.00%
工程科學及海洋工程學系	甲組(船工、海工、流力)	97		11		11		11.34%	
工程科學及海洋工程學系	乙組(固力結構)	76		6		6		7.89%	
工程科學及海洋工程學系	丙組(光機電)	125		19		19		15.20%	
工程科學及海洋工程學系	丁組(資訊科技及計算科學)	84		9		10		11.90%	
材料科學與工程學系	甲組(金屬、陶瓷)	148		12		12		8.11%	
材料科學與工程學系	乙組(高分子材料)	10		5		5		50.00%	
材料科學與工程學系	丙組(製程)	70		6		6		8.57%	
材料科學與工程學系	丁組(電子材料)	88		8		8		9.09%	
環境工程學研究所	環境科學與工程甲組	68		8		9		13.24%	
環境工程學研究所	環境科學與工程乙組	101		8		8		7.92%	
環境工程學研究所	環境科學與工程丙組	12		3		2		16.67%	
環境工程學研究所	環境規劃與管理組	37		4		4		10.81%	
應用力學研究所	甲組(動力學及固	133	1	27	1	28	0	21.05%	0.00%

系所別	組別	報考人數		招生名額		錄取人數		錄取率	
		一般	在職	一般	在職	一般	在職	一般	在職
	體力學)								
應用力學研究所	乙組(流體力學)	96	2	12	1	13	0	13.54%	0.00%
建築與城鄉研究所	甲組	39		3		3		7.69%	
建築與城鄉研究所	乙組	24		4		4		16.67%	
建築與城鄉研究所	丙組	10		1		1		10.00%	
建築與城鄉研究所	丁組	41		5		5		12.20%	
工業工程學研究所	甲組(產業與服務系統工程)	308		9		9		2.92%	
工業工程學研究所	乙組(跨領域產業整合創新)	101		7		7		6.93%	
醫學工程學研究所	甲組	22		6		7		31.82%	
醫學工程學研究所	乙組	59		6		7		11.86%	
醫學工程學研究所	丙組	29		6		2		6.90%	
醫學工程學研究所	丁組	22		4		5		22.73%	
醫學工程學研究所	戊組	35		4		5		14.29%	
高分子科學與工程學研究所		311		16		16		5.14%	
農藝學系	作物科學甲組	33	2	6	1	7	0	21.21%	0.00%
農藝學系	作物科學乙組	11	1	1	1	1	1	9.09%	100.00%
農藝學系	生物統計學甲組	13	3	3	1	3	1	23.08%	33.33%
農藝學系	生物統計學乙組	20		3		3		15.00%	
生物環境系統工程學系	甲組(水土資源、環資)	53		14		14		26.42%	
生物環境系統工程學系	乙組(設施與農村建築)	6		2		2		33.33%	
生物環境系統工程學系	丙組(生物、生態、管理)	23		4		4		17.39%	
農業化學系	甲組(土壤與植物營養學)	38		10		10		26.32%	
農業化學系	乙組(微生物學)	13		3		3		23.08%	
農業化學系	丙組(食品化學與加工)	15		2		2		13.33%	
森林環境暨資源學系	甲組(生物、環境、資保)	63	1	17	2	19	0	30.16%	0.00%
森林環境暨資源學系	乙組(生物材料)	42	0	9	1	10	0	23.81%	0.00%
森林環境暨資源學系	丙組	45		5		5		11.11%	

系所別	組別	報考人數		招生名額		錄取人數		錄取率	
		一般	在職	一般	在職	一般	在職	一般	在職
森林環境暨資源學系	丁組	12	0	3	1	3	0	25.00%	0.00%
動物科學技術學系	甲組(動物科學)	32	0	6	1	7	0	21.88%	0.00%
動物科學技術學系	乙組(生產技術)	41	2	5	1	5	1	12.20%	50.00%
農業經濟學系		136		19		19		13.97%	
園藝學系	園藝作物甲組	68		19		19		27.94%	
園藝學系	園藝作物乙組	13		9		8		61.54%	
園藝學系	園產品處理及加工甲組	12		3		3		25.00%	
園藝學系	園產品處理及加工乙組	15		6		6		40.00%	
園藝學系	造園組	53		10		11		20.75%	
獸醫學系	甲組(獸醫病理生物學)	24		4		4		16.67%	
獸醫學系	乙組(獸醫公共衛生學)	8	2	4	1	4	1	50.00%	50.00%
獸醫學系	丙組(基礎動物醫學)	40		15		16		40.00%	
獸醫學系	丁組(動物福利學)	8	4	1	1	1	0	12.50%	0.00%
生物產業傳播暨發展學系		38	3	7	2	9	0	23.68%	0.00%
生物產業機電工程學系	甲組	30		7		8		26.67%	
生物產業機電工程學系	乙組	25		5		6		24.00%	
生物產業機電工程學系	丙組	38		8		8		21.05%	
生物產業機電工程學系	丁組	7		4		2		28.57%	
昆蟲學系	甲組	21	0	5	1	6	0	28.57%	0.00%
昆蟲學系	乙組	13		5		5		38.46%	
植物病理與微生物學系	甲組	38	0	8	1	9	0	23.68%	0.00%
植物病理與微生物學系	乙組	56	2	6	1	7	0	12.50%	0.00%
食品科技研究所	甲組(食品化學)	10		2		2		20.00%	
食品科技研究所	乙組(食品微生物)	24		3		3		12.50%	
食品科技研究所	丙組(食品加工)	145	0	11	1	12	0	8.28%	0.00%
食品科技研究所	丁組(食品工程)	3		1		0		0.00%	
食品科技研究所	戊組(保健營養)	122		6		7		5.74%	
臨床動物醫學研究所	甲組(伴侶動物)	33		9		9		27.27%	
臨床動物醫學研究所	乙組(大動物及野生動物)	8		3		3		37.50%	
商學研究所	甲組	855		19		19		2.22%	

系所別	組別	報考人數		招生名額		錄取人數		錄取率	
		一般	在職	一般	在職	一般	在職	一般	在職
商學研究所	乙組	222		11		11		4.95%	
會計學系		468		28		28		5.98%	
財務金融學系	甲組(財務金融)	616		18		18		2.92%	
財務金融學系	乙組(財務工程)	117		8		8		6.84%	
財務金融學系	丙組(保險)	131		4		4		3.05%	
國際企業學系	甲組	204		9		9		4.41%	
國際企業學系	乙組	539		17		17		3.15%	
國際企業學系	丙組(國際財務工程)	145		10		10		6.90%	
資訊管理學系		480		18		18		3.75%	
衛生政策與管理研究所		101		8		8		7.92%	
職業醫學與工業衛生所&環境衛生所	甲組(聯合招生)	52		8		11		21.15%	
職業醫學與工業衛生研究所	甲組			4		5			
環境衛生研究所	甲組			4		6			
職業醫學與工業衛生所&環境衛生所	乙組(聯合招生)	4		4		2		50.00%	
職業醫學與工業衛生研究所	乙組			2		2			
環境衛生研究所	乙組			2		0			
職業醫學與工業衛生所&環境衛生所	丙組(聯合招生)	8		4		4		50.00%	
職業醫學與工業衛生研究所	丙組			2		2			
環境衛生研究所	丙組			2		2			
職業醫學與工業衛生研究所	丁組	5		3		2		40.00%	
流行病學研究所	甲組(流行病學)	133		7		7		5.26%	
流行病學研究所	乙組(生物醫學統計學)	46		5		5		10.87%	
醫療機構管理研究所		153		9		9		5.88%	
預防醫學研究所		43		10		10		23.26%	
公共衛生碩士學位學程	甲組(社區健康科學領域)		5		7		5		100.00%
公共衛生碩士學位學程	乙組(健康體系管理領域)		9		4		3		33.33%

系所別	組別	報考人數		招生名額		錄取人數		錄取率	
		一般	在職	一般	在職	一般	在職	一般	在職
電機工程學系	甲組(自動控制)	305		9		9		2.95%	
電機工程學系	乙組(電力系統與電力電子)	60		4		4		6.67%	
電機工程學系	丙組(計算機科學)	413		11		11		2.66%	
資訊工程學系		1148		65		70		6.10%	
光電工程學研究所		481		31		32		6.65%	
電信工程學研究所	甲組(電波)	322		15		15		4.66%	
電信工程學研究所	乙組(通訊與信號處理)	167		30		30		17.96%	
電子工程學研究所	甲組(積體電路與系統)	182		27		27		14.84%	
電子工程學研究所	乙組(奈米電子含光電半導體)	424		15		16		3.77%	
電子工程學研究所	丙組(電子設計自動化)	28		14		14		50.00%	
資訊網路與多媒體研究所		213		19		19		8.92%	
生醫電子與資訊學研究所	甲組(生醫電子一)	81		10		10		12.35%	
生醫電子與資訊學研究所	乙組(生醫電子二)	30		3		3		10.00%	
生醫電子與資訊學研究所	丙組(生醫資訊)	26		4		4		15.38%	
法律學系	甲組(基礎法學)	38		9		9		23.68%	
法律學系	乙組(公法學)	364		24		24		6.59%	
法律學系	丙組(民事法學)	453		18		18		3.97%	
法律學系	丁組(刑事法學)	646		18		18		2.79%	
法律學系	戊組(財稅法學)	59		8		8		13.56%	
法律學系	己組(經濟法學)	118		12		12		10.17%	
法律學系	庚組(國際法學)	27		4		4		14.81%	
法律學系	辛組(商事法學)	360		22		22		6.11%	
科際整合法律學研究所		407		30		30		7.37%	
動物學研究所	甲組(生命科學)	35		11		11		31.43%	
動物學研究所	乙組(神經生物學)	28		6		6		21.43%	
植物科學研究所		110		15		16		14.55%	
分子與細胞生物學研究所		129		13		13		10.08%	
生態學與演化生物學研究所		73		11		11		15.07%	
生化科學研究所		193		18		18		9.33%	
微生物學與生化學研究所	生物工業組	36		10		10		27.78%	

系所別	組別	報考人數		招生名額		錄取人數		錄取率	
		一般	在職	一般	在職	一般	在職	一般	在職
微生物學與生化學研究所	生物化學組	106		8		8		7.55%	
微生物學與生化學研究所	營養科學組	33		6		6		18.18%	
微生物學與生化學研究所	微生物學組	49		8		8		16.33%	

表 3: 98 學年度碩士班招生考試正備取生報到情況

系所組別	招生名額	正取生人數	正取生報到數	正取生報到率	備取生人數	備取生報到數	備取生遞補數	報到後錄取總人數	招生達成率	較招生名額增/缺	較招生名額增/缺
文學院	136	132	130	98.48	41	37	1	131	96.32	-5	缺 5 人
理學院	228	217	210	96.77	69	64	7	217	95.18	-11	缺 11 人
社會科學院	139	140	138	98.57	37	36	5	143	102.88	4	增 4 人
醫學院	196	189	175	92.59	96	75	13	188	95.92	-8	缺 8 人
工學院	407	408	392	96.08	272	231	10	402	98.77	-5	缺 5 人
生農學院	290	289	278	96.19	90	83	14	292	100.69	2	增 2 人
管理學院	142	142	133	93.66	21	21	1	134	94.37	-8	缺 8 人
公衛學院	69	66	63	95.45	24	20	2	65	94.2	-4	缺 4 人
電資學院	257	264	254	96.21	231	195	6	260	101.17	3	增 3 人
法律學院	145	145	143	98.62	3	3	1	144	99.31	-1	缺 1 人
生命科學院	106	107	94	87.85	51	48	12	106	100	0	
全校總計	2115	2099	2010	95.76	935	813	72	2082	98.44	-33	缺 33 人

(四) 碩士在職專班

表 1：98 學年度碩士在職專班招生考試報名人數

系別所	組別	報考人數
圖書資訊學系		13
物理學系		1
地理環境資源學系		15
政治學系	政府與公共事務組	76
經濟學系		53
國家發展研究所		83
臨床醫學研究所		29
臨床牙醫學研究所		3
分子醫學研究所	(主修遺傳諮詢)	22
土木工程學系	營建工程與管理組	36
環境工程學研究所	環境規劃與管理組	8
森林環境暨資源學系		0
農業經濟學系		35
流行病學研究所	主修生物醫學統計學	16
醫療機構管理研究所	甲組(主修醫療機構管理)	14
醫療機構管理研究所	乙組(主修健康產業管理)	21
電機工程學系	主修自動控制	7
資訊工程學系		33
電子工程學研究所	甲組(主修積體電路與系統)	18
電子工程學研究所	乙組(主修奈米電子含光電半導體)	5
生醫電子與資訊學研究所		7
合	計	495

表 2: 98 學年度碩士在職專班招生考試錄取情況

系別所	組別	報考 人數	招生 名額	錄取 人數	流用/缺額	錄取最 低分數	錄取率	備取 人數
地理環境資源學系		7	8	5	缺 3	75.00	71.43%	0
政治學系	政府與公共事 務組	86	30	30		77.75	34.88%	5
經濟學系		65	26	27	同分增 1	61.96	41.54%	0
國家發展研究所		104	25	25		75.23	24.04%	10
臨床醫學研究所		32	23	23		78.59	71.88%	3
臨床牙醫學研究所		10	5	6	同分增 1	82.70	60.00%	4
分子醫學研究所	(主修遺傳諮 詢)	19	13	13		64.05	68.42%	2
土木工程學系	營建工程與管 理組	40	15	16	同分增 1	80.90	40.00%	4
環境工程學研究所	環境規劃與管 理組	15	5	5		83.75	33.33%	6
森林環境暨資源學系		0	2	0	缺 2	0.00	0.00%	0
農業經濟學系		44	24	24		68.24	54.55%	6
昆蟲學系		2	2	0	缺 2	70.00	0.00%	0
流行病學研究所	主修生物醫學 統計學	9	8	8		69.10	88.89%	0
醫療機構管理研究所	甲組(主修醫 療機構管理)	19	10	11	同分增 1	78.84	57.89%	2
醫療機構管理研究所	乙組(主修健 康產業管理)	14	6	6		75.34	42.86%	1
電機工程學系	主修自動控制	8	2	2		84.39	25.00%	1
資訊工程學系		26	6	6		80.60	23.08%	2
電子工程學研究所	甲組(主修積 體電路與系 統)	3	2	2		72.00	66.67%	1
電子工程學研究所	乙組(主修奈 米電子含光電 半導體)	9	2	2		88.50	22.22%	2
生醫電子與資訊學研 究所		9	2	2		83.46	22.22%	1
合 計		521	216	213	原 缺 額 7 同分增 4		40.88%	50

表 3: 98 學年度碩士在職專班招生考試正備取生報到情況

系所別	招生名額	正取生人數	正取生報到數	正取生報到率	備取生人數	備取生報到數	備取生遞補數	報到後錄取總人數	招生達成率	較招生名額增缺
理學院	8	8	5	62.5	0	0	0	5	63	缺 3 人
社會科學院	88	90	81	90	8	15	1	82	91	缺 6 人
醫學院	41	36	42	117	2	8	0	42	100	增 1 人
工學院	22	22	16	72.7	5	8	0	16	73	缺 6 人
生農學院	28	28	22	78.6	2	6	2	24	86	缺 4 人
公衛學院	8	6	8	133	0	0	0	8	100	
電資學院	16	17	14	82.4	4	7	0	14	82	缺 2 人
管院專班 Global MBA	0	0	29	0	0	4	1	30	0	增 30 人
全校總計	211	207	217	105	21	48	4	221	100	增 10 人

二、學籍

(一)、 註冊人數

表 1：98 學年度研究所(含在職專班)招生錄取及註冊人數

院所別	碩士班								博士班	
	總計		一般招生		甄試招生		在職專班招生		錄取	註冊
	錄取	註冊	錄取	註冊	錄取	註冊	錄取	註冊		
總計	4280	3917	2129	2099	1804	1481	347	337	929	793
文學院	156	147	132	127	24	20	0	0	37	36
中國文學系	15	13	15	13	0	0	0	0	9	8
外國語文學系	16	12	16	12	0	0	0	0	6	6
歷史學系	20	20	20	20	0	0	0	0	7	6
哲學系	12	13	6	9	6	4	0	0	6	7
人類學系	8	8	8	8	0	0	0	0	3	3
圖書資訊學系	21	20	9	9	12	11	0	0	2	2
藝術史研究所	9	9	9	9	0	0	0	0	2	2
語言學研究所	10	9	5	5	5	4	0	0	2	2
戲劇學系	13	11	13	11	0	0	0	0	0	0
音樂學研究所	8	8	8	8	0	0	0	0	0	0
日本語文學系	13	13	12	12	1	1	0	0	0	0
臺灣文學研究所	11	11	11	11	0	0	0	0	0	0
理學院	400	345	197	185	198	155	5	5	100	88
數學系	39	29	15	13	24	16	0	0	5	6
物理學系	74	68	36	35	38	33	0	0	28	27
化學系	101	96	44	44	57	52	0	0	34	28
地質科學系	29	23	12	11	17	12	0	0	8	6
心理學系	36	31	18	18	18	13	0	0	10	9
地理環境資源學系	28	20	14	11	9	4	5	5	4	4
大氣科學系	21	18	9	9	12	9	0	0	3	2
海洋研究所	51	42	37	32	14	10	0	0	4	4
天文物理研究所	5	4	3	3	2	1	0	0	2	1

院所別	碩士班								博士班	
	總計		一般招生		甄試招生		在職專班招生			
	錄取	註冊	錄取	註冊	錄取	註冊	錄取	註冊	錄取	註冊
應用物理學研究所	16	14	9	9	7	5	0	0	2	1
社會科學院	295	268	140	126	73	61	82	81	34	28
政治學系	75	67	24	17	21	20	30	30	8	5
經濟學系	79	75	32	31	20	17	27	27	7	7
社會學系	13	12	8	8	5	4	0	0	1	1
國家發展研究所	86	74	48	41	13	9	25	24	15	12
新聞研究所	26	24	16	17	10	7	0	0	0	0
社會工作學系	16	16	12	12	4	4	0	0	3	3
醫學院	372	332	189	179	141	114	42	39	115	97
解剖學暨細胞生物學研究所	11	10	6	7	5	3	0	0	7	7
生理學研究所	17	15	9	10	8	5	0	0	4	3
藥學系	24	23	12	13	12	10	0	0	8	6
藥理學研究所	20	19	10	9	10	10	0	0	7	7
護理學系	26	23	11	11	15	12	0	0	7	6
醫學檢驗暨生物技術學系	30	24	14	11	16	13	0	0	7	7
生物化學暨分子生物學研究所	33	25	22	19	11	6	0	0	6	5
病理學研究所	7	7	4	4	3	3	0	0	2	1
微生物學研究所	35	33	22	20	13	13	0	0	11	8
臨床醫學研究所	23	22	0	0	0	0	23	22	20	18
臨床牙醫學研究所	36	30	18	16	12	9	6	5	5	5
毒理學研究所	11	11	7	7	4	4	0	0	3	3
分子醫學研究所	27	25	8	8	6	5	13	12	11	4
免疫學研究所	13	13	7	7	6	6	0	0	5	5
口腔生物科學研究所	19	16	13	11	6	5	0	0	0	0
物理治療學系	13	11	7	8	6	3	0	0	3	3
臨床藥學研究所	10	10	5	5	5	5	0	0	0	0
職能治療學系	10	9	7	7	3	2	0	0	3	3
法醫學研究所	7	6	7	6	0	0	0	0	0	0
腫瘤醫學研究所	0	0	0	0	0	0	0	0	3	3
臨床基因醫學研究所	0	0	0	0	0	0	0	0	3	3

院所別	碩士班								博士班	
	總計		一般招生		甄試招生		在職專班招生			
	錄取	註冊	錄取	註冊	錄取	註冊	錄取	註冊	錄取	註冊
工學院	886	839	408	438	457	380	21	21	201	173
土木工程學系	175	179	75	88	84	75	16	16	29	28
機械工程學系	188	179	76	84	112	95	0	0	41	34
化學工程學系	90	88	45	48	45	40	0	0	22	21
工程科學及海洋工程學系	91	80	46	49	45	31	0	0	15	13
環境工程學研究所	50	46	23	23	22	18	5	5	14	10
材料科學與工程學系	66	58	31	30	35	28	0	0	25	20
應用力學研究所	79	72	41	42	38	30	0	0	14	11
建築與城鄉研究所	26	22	13	12	13	10	0	0	4	3
工業工程學研究所	33	29	16	17	17	12	0	0	0	0
醫學工程學研究所	56	54	26	27	30	27	0	0	23	22
高分子科學與工程學研究所	32	32	16	18	16	14	0	0	14	11
生物資源暨農學院	480	447	289	278	167	147	24	22	86	72
農藝學系	30	27	16	15	14	12	0	0	4	3
生物環境系統工程學系	40	36	20	17	20	19	0	0	8	7
農業化學系	26	24	15	16	11	8	0	0	6	5
植物病理與微生物學系	23	21	16	15	7	6	0	0	3	2
森林環境暨資源學系	55	49	37	31	18	18	0	0	4	4
動物科學技術學系	25	25	13	13	12	12	0	0	5	4
獸醫學系	37	32	26	25	11	7	0	0	8	8
農業經濟學系	50	47	19	19	7	6	24	22	6	6
園藝學系	70	64	47	44	23	20	0	0	3	3
生物產業傳播暨發展學系	12	11	9	9	3	2	0	0	7	7
昆蟲學系	16	15	11	12	5	3	0	0	4	3
食品科技研究所	37	35	24	24	13	11	0	0	5	3
生物產業機電工程學系	44	46	24	26	20	20	0	0	6	4
生物科技研究所	0	0	0	0	0	0	0	0	17	13
臨床動物醫學研究所	15	15	12	12	3	3	0	0	0	0

院所別	碩士班								博士班	
	總計		一般招生		甄試招生		在職專班招生			
	錄取	註冊	錄取	註冊	錄取	註冊	錄取	註冊	錄取	註冊
管理學院	452	413	172	163	146	120	134	130	48	34
商學研究所	60	52	30	31	30	21	0	0	11	10
財務金融學系	70	70	30	31	40	39	0	0	8	5
會計學系	48	43	28	28	20	15	0	0	5	4
國際企業學系	62	45	36	29	26	16	0	0	14	9
資訊管理學系	48	48	18	19	30	29	0	0	10	6
管理學院商學組	35	33	0	0	0	0	35	33	0	0
管理學院企業管理碩士專班	30	25	30	25	0	0	0	0	0	0
管理學院會計與管理決策組	20	19	0	0	0	0	20	19	0	0
管理學院財務金融組	27	27	0	0	0	0	27	27	0	0
管理學院國際企業管理組	32	32	0	0	0	0	32	32	0	0
管理學院資訊管理組	20	19	0	0	0	0	20	19	0	0
公共衛生學院	154	135	66	61	63	49	25	25	36	31
衛生政策與管理研究所	16	14	8	7	8	7	0	0	6	5
職業醫學與工業衛生研究所	22	15	11	9	11	6	0	0	5	4
流行病學研究所	36	32	12	11	16	13	8	8	14	14
環境衛生研究所	16	15	8	7	8	8	0	0	4	1
醫療機構管理研究所	35	33	9	9	9	7	17	17	4	4
預防醫學研究所	13	13	10	10	3	3	0	0	3	3
公共衛生碩士學位學程	16	13	8	8	8	5	0	0	0	0
電機資訊學院	712	660	264	294	434	352	14	14	199	172
電機工程學系	81	76	24	29	55	45	2	2	34	28
光電工程學研究所	102	92	32	37	70	55	0	0	28	24
電信工程學研究所	125	121	45	56	80	65	0	0	30	23
資訊工程學系	156	143	70	66	80	71	6	6	38	35
電子工程學研究所	161	146	57	64	100	78	4	4	39	34
資訊網路與多媒體研究所	43	46	19	23	24	23	0	0	13	13
生醫電子與資訊學研究所	44	36	17	19	25	15	2	2	17	15
法律學院	145	141	145	141	0	0	0	0	10	9

院所別	碩士班								博士班	
	總計		一般招生		甄試招生		在職專班招生			
	錄取	註冊	錄取	註冊	錄取	註冊	錄取	註冊	錄取	註冊
法律學系	115	112	115	112	0	0	0	0	10	9
科際整合法律學研究所	30	29	30	29	0	0	0	0	0	0
生命科學院	228	190	127	107	101	83	0	0	63	53
動物學研究所	31	27	17	15	14	12	0	0	13	11
植物科學研究所	31	20	16	11	15	9	0	0	14	13
分子與細胞生物學研究所	30	25	13	10	17	15	0	0	2	1
生態學與演化生物學研究所	21	16	11	9	10	7	0	0	6	6
漁業科學研究所	28	21	20	16	8	5	0	0	4	2
生化科學研究所	33	32	18	18	15	14	0	0	14	11
微生物與生化學研究所	54	49	32	28	22	21	0	0	10	9

註:1、外籍生及僑生採申請制入學。

2、醫學院增設腫瘤醫學研究所及臨床基因醫學研究所。

3、上表內各系所註冊人數未含提前於 97 學年第 2 學期入學之甄試生人數。

4、97 學年第 2 學期提前入學之甄試生人數共計 78 名。

(二)、 休退學人數

表 1：98 學年度碩博士班休退學人數統計

系所代碼	系所名稱	退學人數		上學期休學人數		下學期休學人數	
		博士	碩士	博士	碩士	博士	碩士
1210	中國文學系	0	1	14	14	14	13
1220	外國語文學系	0	2	3	11	5	11
1230	歷史學系	1	3	9	17	13	16
1240	哲學系	0	3	7	6	7	9
1250	人類學系	2	1	4	4	7	8
1260	圖書資訊學系	2	5	5	26	9	18
1270	日本語文學系	0	1	0	2	0	2
1290	戲劇學系	0	4	0	14	0	14
1410	藝術史研究所	1	3	4	12	4	11
1420	語言學研究所	1	1	3	2	1	3
1440	音樂學研究所	0	1	0	12	0	7
1450	臺灣文學研究所	0	1	0	2	0	5
2210	數學系	1	4	2	10	2	6
2220	物理學系	17	7	21	20	28	18
2230	化學系	8	3	16	5	18	6
2240	地質科學系	2	1	14	7	12	6
2270	心理學系	3	4	8	9	11	5
2280	地理環境資源學系	0	3	10	10	10	8
2290	大氣科學系	0	1	8	5	6	5
2410	海洋研究所	0	6	3	13	5	14
2440	天文物理研究所	0	1	0	2	0	2
2450	應用物理學研究所	0	0	1	3	2	3
3220	政治學系	0	9	6	69	6	49
3230	經濟學系	2	8	4	20	6	8
3250	社會學系	0	2	7	2	5	3
3300	社會工作學系	0	0	0	8	1	12
3410	國家發展研究所	1	13	12	67	16	71
3420	新聞研究所	0	2	0	10	0	10

系所代碼	系所名稱	退學人數		上學期休學人數		下學期休學人數	
		博士	碩士	博士	碩士	博士	碩士
4210	臨床醫學研究所	0	3	18	9	16	11
4220	臨床牙醫學研究所	1	2	8	7	5	6
4230	藥學系	1	1	3	3	5	2
4240	醫學檢驗暨生物技術學系	2	0	4	6	4	7
4260	護理學系	0	5	4	24	4	22
4280	物理治療學系	0	0	1	1	1	3
4290	職能治療學系	0	2	0	5	0	4
4410	生理學研究所	0	0	3	5	3	6
4420	生物化學暨分子生物學研究所	1	1	5	2	7	2
4430	藥理學研究所	1	0	5	2	6	2
4440	病理學研究所	0	0	7	2	3	3
4450	微生物學研究所	2	2	11	5	12	6
4460	解剖學暨細胞生物學研究所	2	0	5	0	6	0
4470	毒理學研究所	1	1	5	1	6	1
4480	分子醫學研究所	5	1	6	9	5	6
4490	免疫學研究所	0	0	2	3	3	2
4500	口腔生物科學研究所	0	2	0	3	0	2
4510	臨床藥學研究所	0	0	0	1	0	0
4520	法醫學研究所	0	0	0	5	0	6
5210	土木工程學系	7	7	29	25	30	17
5220	機械工程學系	13	7	44	13	50	14
5240	化學工程學系	6	3	2	4	5	7
5250	工程科學及海洋工程學系	5	2	13	6	15	5
5270	材料科學與工程學系	2	2	13	1	10	1
5410	環境工程學研究所	7	5	15	3	18	2
5430	應用力學研究所	4	3	10	8	11	5
5440	建築與城鄉研究所	0	3	11	18	13	20
5460	工業工程學研究所	0	0	0	6	0	6
5480	醫學工程學研究所	1	4	18	4	22	5
5490	高分子科學與工程學研究所	3	3	7	1	8	1
6210	農藝學系	1	3	9	8	9	9
6220	生物環境系統工程學系	0	3	8	5	7	3

系所代碼	系所名稱	退學人數		上學期休學人數		下學期休學人數	
		博士	碩士	博士	碩士	博士	碩士
6230	農業化學系	4	0	6	2	4	3
6250	森林環境暨資源學系	3	4	10	30	10	37
6260	動物科學技術學系	4	1	8	2	10	1
6270	農業經濟學系	3	2	5	5	9	5
6280	園藝學系	3	9	10	17	14	18
6290	獸醫學系	3	3	10	11	11	13
6300	生物產業傳播暨發展學系	0	0	4	3	4	5
6310	生物產業機電工程學系	2	1	12	4	15	7
6320	昆蟲學系	2	2	4	2	5	1
6330	植物病理與微生物學系	1	1	3	7	4	6
6410	食品科技研究所	2	2	5	2	5	3
6420	生物科技研究所	3	0	5	0	7	0
6430	臨床動物醫學研究所	0	1	0	1	0	1
7220	會計學系	1	2	4	5	4	9
7230	財務金融學系	3	2	7	14	8	14
7240	國際企業學系	3	6	14	18	16	15
7250	資訊管理學系	4	1	18	1	15	0
7410	商學研究所	2	4	7	10	8	13
7430	管理學院高階公共管理組	0	1	0	15	0	11
7440	管理學院會計與管理決策組	0	2	0	13	0	11
7450	管理學院財務金融組	0	2	0	21	0	14
7460	管理學院國際企業管理組	0	4	0	29	0	22
7470	管理學院資訊管理組	0	1	0	11	0	9
7480	管理學院商學組	0	5	0	32	0	19
7490	管理學院企業管理碩士專班	0	5	0	16	0	20
8410	職業醫學與工業衛生研究所	1	3	7	6	5	5
8420	流行病學研究所	3	2	2	2	0	0
8430	醫療機構管理研究所	2	4	0	2	0	0
8440	環境衛生研究所	1	0	14	0	14	2
8450	衛生政策與管理研究所	3	2	1	1	0	0
8460	預防醫學研究所	1	1	0	0	0	0
8470	公共衛生碩士學位學程	0	0	0	2	0	1

系所代碼	系所名稱	退學人數		上學期休學人數		下學期休學人數	
		博士	碩士	博士	碩士	博士	碩士
8480	健康政策與管理研究所	0	0	12	9	13	16
8490	流行病學與預防醫學研究所	0	0	9	3	14	4
9210	電機工程學系	17	5	48	10	37	14
9220	資訊工程學系	19	6	26	13	25	18
9410	光電工程學研究所	5	2	9	8	9	6
9420	電信工程學研究所	7	4	24	14	22	11
9430	電子工程學研究所	11	8	35	19	35	22
9440	資訊網路與多媒體研究所	3	0	7	2	5	3
9450	生醫電子與資訊學研究所	3	1	5	8	9	9
A210	法律學系	5	8	12	54	12	70
A410	科際整合法律學研究所	0	1	0	10	0	13
B220	生化科技學系	0	0	5	9	7	8
B410	動物學研究所	2	3	8	8	9	7
B420	植物科學研究所	0	4	9	8	9	11
B430	分子與細胞生物學研究所	0	5	3	5	2	6
B440	生態學與演化生物學研究所	2	4	8	12	8	8
B450	漁業科學研究所	2	0	5	5	7	6
B460	生化科學研究所	2	3	5	2	7	4
B470	微生物與生化學研究所	3	1	0	1	0	0
	全校合計	241	283	813	1061	870	1030

(三)、 碩士入學背景

表 1：98 學年度研究所碩士班招生入學背景(本校本系畢業生入學比例)

院所別	入學人數	入 學 背 景											
		本校本系畢業生				本校畢業生 (含本校本系畢業生)				他校科系畢業生			
		非甄試生 人數	甄試生 人數	非甄試生 佔入學 人數 比例	甄試生 佔入學 人數 比例	非甄試生 人數	甄試生 人 數	非甄試生 佔入學 人數 比例	甄試生 佔入學 人數 比例	非甄試生 生人數	甄試生 人 數	非甄試生 佔入學 人數 比例	甄試生 佔入學 人數 比例
總 計	3917	304	320	7.8	8.2	989	1029	25.2	26.3	1751	772	45	19.7
文學院	147	41	10	28	6.8	117	26	79.6	17.7	51	4	35	2.7
中國文學系	13	8	0	62	0	18	0	139	0	3	0	23	0
外國語文學系	12	5	0	42	0	12	0	100	0	5	0	42	0
歷史學系	20	13	0	65	0	28	0	140	0	5	0	25	0
哲學系	13	3	3	23	23	8	7	61.5	53.8	4	0	31	0
人類學系	8	6	0	75	0	13	0	163	0	1	0	13	0
圖書資訊學系	20	6	7	30	35	12	16	60	80	3	2	15	10
藝術史研究所	9	0	0	0	0	4	0	44.4	0	5	0	56	0
語言學研究所	9	0	0	0	0	4	2	44.4	22.2	1	2	11	22.2
戲劇學系	11	0	0	0	0	6	0	54.5	0	5	0	46	0
音樂學研究所	8	0	0	0	0	2	0	25	0	6	0	75	0
日本語文學系	13	0	0	0	0	5	1	38.5	7.7	7	0	54	0
臺灣文學研究所	11	0	0	0	0	5	0	45.5	0	6	0	55	0
理學院	345	48	55	14	16	113	121	32.8	35.1	125	89	36	25.8
數學系	29	5	4	17	14	13	10	44.8	34.5	5	10	17	34.5
物理學系	68	4	16	5.9	24	10	33	14.7	48.5	29	16	43	23.5
化學系	96	11	15	12	16	23	32	24	33.3	32	35	33	36.5
地質科學系	23	10	5	44	22	20	10	87	43.5	1	7	4.3	30.4
心理學系	31	4	7	13	23	10	15	32.3	48.4	12	5	39	16.1
地理環境資源學系	20	6	4	30	20	14	8	70	40	8	0	40	0
大氣科學系	18	8	4	44	22	17	10	94.4	55.6	0	3	0	16.7

院所別	入學人數	入 學 背 景											
		本校本系畢業生				本校畢業生 (含本校本系畢業生)				他校科系畢業生			
		非甄試生 人數	甄試生 人數	非甄試 生佔入 學人數 比例	甄試生 佔入學 人數比 例	非甄試 生人數	甄試生 人 數	非甄試 生佔入 學人數 比例	甄試生 佔入學 人數比 例	非甄試 生人數	甄試生 人 數	非甄試 生佔入 學人數 比例	甄試生 佔入學 人數比 例
海洋研究所	42	0	0	0	0	5	2	11.9	4.8	27	8	64	19
天文物理研究所	4	0	0	0	0	1	1	25	25	2	0	50	0
應用物理學研究所	14	0	0	0	0	0	0	0	0	9	5	64	35.7
社會科學院	268	17	17	6.3	6.3	70	49	26.1	18.3	154	29	58	10.8
政治學系	67	7	9	10	13	20	19	29.9	28.4	34	10	51	14.9
經濟學系	75	9	6	12	8	26	16	34.7	21.3	41	7	55	9.3
社會學系	12	1	2	8.3	17	4	6	33.3	50	5	0	42	0
國家發展研究所	74	0	0	0	0	11	3	14.9	4.1	54	6	73	8.1
新聞研究所	24	0	0	0	0	6	4	25	16.7	11	3	46	12.5
社會工作學系	16	0	0	0	0	3	1	18.8	6.3	9	3	56	18.8
醫學院	332	19	13	5.7	3.9	84	52	25.3	15.7	153	75	46	22.6
解剖學暨細胞生物學 研究所	10	0	0	0	0	3	2	30	20	4	1	40	10
生理學研究所	15	0	0	0	0	2	0	13.3	0	8	5	53	33.3
藥學系	23	1	2	4.3	8.7	3	7	13	30.4	11	5	48	21.7
藥理學研究所	19	0	0	0	0	3	4	15.8	21.1	6	6	32	31.6
護理學系	23	1	3	4.3	13	3	6	13	26.1	9	9	39	39.1
醫學檢驗暨生物技術 學系	24	2	5	8.3	21	4	13	16.7	54.2	9	5	38	20.8
生物化學暨分子生物 學研究所	25	0	0	0	0	3	2	12	8	16	4	64	16
病理學研究所	7	0	0	0	0	1	0	14.3	0	3	3	43	42.9
微生物學研究所	33	0	0	0	0	2	2	6.1	6.1	18	11	55	33.3
臨床醫學研究所	22	8	0	36	0	17	0	77.3	0	13	0	59	0
臨床牙醫學研究所	30	7	3	23	10	17	6	56.7	20	11	6	37	20
毒理學研究所	11	0	0	0	0	3	0	27.3	0	4	4	36	36.4
分子醫學研究所	25	0	0	0	0	5	0	20	0	15	5	60	20

院所別	入學 人數	入 學 背 景											
		本校本系畢業生				本校畢業生 (含本校本系畢業生)				他校科系畢業生			
		非甄 試生 人數	甄 試生 人 數	非甄 試生 佔入 學人 數 比例	甄 試生 佔入 學 人 數 比 例	非甄 試生 人 數	甄 試生 人 數	非甄 試生 佔入 學人 數 比 例	甄 試生 佔入 學 人 數 比 例	非甄 試生 人 數	甄 試生 人 數	非甄 試生 佔入 學人 數 比 例	甄 試生 佔入 學 人 數 比 例
免疫學研究所	13	0	0	0	0	1	2	7.7	15.4	6	4	46	30.8
口腔生物科學研究所	16	0	0	0	0	0	1	0	6.3	11	4	69	25
物理治療學系	11	0	0	0	0	5	2	45.5	18.2	3	1	27	9.1
臨床藥學研究所	10	0	0	0	0	5	4	50	40	0	1	0	10
職能治療學系	9	0	0	0	0	4	1	44.4	11.1	3	1	33	11.1
法醫學研究所	6	0	0	0	0	3	0	50	0	3	0	50	0
工學院	839	42	90	5	11	111	241	13.2	28.7	390	229	47	27.3
土木工程學系	179	11	28	6.1	16	22	57	12.3	31.8	93	46	52	25.7
機械工程學系	179	14	42	7.8	24	30	87	16.8	48.6	68	50	38	27.9
化學工程學系	88	17	19	19	22	34	38	38.6	43.2	31	21	35	23.9
工程科學及海洋工程 學系	80	0	1	0	1.3	0	7	0	8.8	49	25	61	31.3
環境工程學研究所	46	0	0	0	0	3	5	6.5	10.9	25	13	54	28.3
材料科學與工程學系	58	0	0	0	0	7	23	12.1	39.7	23	5	40	8.6
應用力學研究所	72	0	0	0	0	4	8	5.6	11.1	38	22	53	30.6
建築與城鄉研究所	22	0	0	0	0	2	2	9.1	9.1	10	8	46	36.4
工業工程學研究所	29	0	0	0	0	2	3	6.9	10.3	15	9	52	31
醫學工程學研究所	54	0	0	0	0	2	9	3.7	16.7	25	18	46	33.3
高分子科學與工程學 研究所	32	0	0	0	0	5	2	15.6	6.3	13	12	41	37.5
生物資源暨農學院	447	59	79	13	18	155	175	34.7	39.1	204	51	46	11.4
農藝學系	27	8	10	30	37	17	20	63	74.1	6	2	22	7.4
生物環境系統工程學 系	36	11	12	31	33	23	25	63.9	69.4	5	6	14	16.7
農業化學系	24	4	4	17	17	9	8	37.5	33.3	11	4	46	16.7
植物病理與微生物學 系	21	0	0	0	0	8	5	38.1	23.8	7	1	33	4.8

院所別	入學 人數	入 學 背 景											
		本校本系畢業生				本校畢業生 (含本校本系畢業生)				他校科系畢業生			
		非甄 試生 人數	甄 試生 人 數	非甄 試生 佔入 學人 數比 例	甄 試生 佔入 學人 數比 例	非甄 試生 人 數	甄 試生 人 數	非甄 試生 佔入 學人 數比 例	甄 試生 佔入 學人 數比 例	非甄 試生 人 數	甄 試生 人 數	非甄 試生 佔入 學人 數比 例	甄 試生 佔入 學人 數比 例
森林環境暨資源學系	49	13	17	27	35	26	34	53.1	69.4	18	1	37	2
動物科學技術學系	25	3	11	12	44	7	22	28	88	9	1	36	4
獸醫學系	32	0	0	0	0	3	1	9.4	3.1	22	6	69	18.8
農業經濟學系	47	0	3	0	6.4	1	6	2.1	12.8	40	3	85	6.4
園藝學系	64	16	8	25	13	33	17	51.6	26.6	27	11	42	17.2
生物產業傳播暨發展學系	11	0	0	0	0	6	2	54.5	18.2	3	0	27	0
昆蟲學系	15	0	1	0	6.7	2	4	13.3	26.7	10	0	67	0
食品科技研究所	35	0	0	0	0	2	2	5.7	5.7	22	9	63	25.7
生物產業機電工程學系	46	4	13	8.7	28	8	26	17.4	56.5	22	7	48	15.2
臨床動物醫學研究所	15	0	0	0	0	10	3	66.7	20	2	0	13	0
管理學院	413	2	20	0.5	4.8	75	93	18.2	22.5	220	47	53	11.4
商學研究所	52	0	0	0	0	9	14	17.3	26.9	22	7	42	13.5
財務金融學系	70	0	0	0	0	20	22	28.6	31.4	11	17	16	24.3
會計學系	43	0	0	0	0	6	12	14	27.9	22	3	51	7
國際企業學系	45	0	3	0	6.7	8	11	17.8	24.4	21	8	47	17.8
資訊管理學系	48	2	17	4.2	35	5	34	10.4	70.8	16	12	33	25
管理學院商學組	33	0	0	0	0	7	0	21.2	0	26	0	79	0
管理學院企業管理碩士專班	25	0	0	0	0	3	0	12	0	22	0	88	0
管理學院會計與管理決策組	19	0	0	0	0	4	0	21.1	0	15	0	79	0
管理學院財務金融組	27	0	0	0	0	6	0	22.2	0	21	0	78	0
管理學院國際企業管理組	32	0	0	0	0	4	0	12.5	0	28	0	88	0
管理學院資訊管理組	19	0	0	0	0	3	0	15.8	0	16	0	84	0

院所別	入學人數	入 學 背 景											
		本校本系畢業生				本校畢業生 (含本校本系畢業生)				他校科系畢業生			
		非甄試生 人數	甄試生 人數	非甄試 生佔入 學人數 比例	甄試生 佔入學 人數比 例	非甄試 生人數	甄試生 人 數	非甄試 生佔入 學人數 比例	甄試生 佔入學 人數比 例	非甄試 生人數	甄試生 人 數	非甄試 生佔入 學人數 比例	甄試生 佔入學 人數比 例
公共衛生學院	135	0	0	0	0	21	19	15.6	14.1	65	30	48	22.2
衛生政策與管理研究所	14	0	0	0	0	4	5	28.6	35.7	3	2	21	14.3
職業醫學與工業衛生研究所	15	0	0	0	0	1	1	6.7	6.7	8	5	53	33.3
流行病學研究所	32	0	0	0	0	5	7	15.6	21.9	14	6	44	18.8
環境衛生研究所	15	0	0	0	0	1	2	6.7	13.3	6	6	40	40
醫療機構管理研究所	33	0	0	0	0	5	2	15.2	6.1	21	5	64	15.2
預防醫學研究所	13	0	0	0	0	3	2	23.1	15.4	7	1	54	7.7
公共衛生碩士學位學程	13	0	0	0	0	2	0	15.4	0	6	5	46	38.5
電機資訊學院	660	6	36	0.9	5.5	53	215	8	32.6	261	173	40	26.2
電機工程學系	76	0	3	0	3.9	6	24	7.9	31.6	25	24	33	31.6
光電工程學研究所	92	0	0	0	0	7	28	7.6	30.4	30	27	33	29.3
電信工程學研究所	121	0	0	0	0	4	28	3.3	23.1	52	37	43	30.6
資訊工程學系	143	6	33	4.2	23	14	70	9.8	49	64	34	45	23.8
電子工程學研究所	146	0	0	0	0	13	39	8.9	26.7	55	39	38	26.7
資訊網路與多媒體研究所	46	0	0	0	0	3	16	6.5	34.8	20	7	44	15.2
生醫電子與資訊學研究所	36	0	0	0	0	6	10	16.7	27.8	15	5	42	13.9
法律學院	141	70	0	50	0	158	0	112	0	53	0	38	0
法律學系	112	70	0	63	0	142	0	127	0	40	0	36	0
科際整合法律學研究所	29	0	0	0	0	16	0	55.2	0	13	0	45	0
生命科學院	190	0	0	0	0	32	38	16.8	20	75	45	40	23.7
動物學研究所	27	0	0	0	0	9	8	33.3	29.6	6	4	22	14.8

院所別	入學 人數	入 學 背 景											
		本校本系畢業生				本校畢業生 (含本校本系畢業生)				他校科系畢業生			
		非甄 試生 人數	甄 試生 人 數	非甄 試生 佔入 學人 數比 例	甄 試生 佔入 學人 數比 例	非甄 試生 人 數	甄 試生 人 數	非甄 試生 佔入 學人 數比 例	甄 試生 佔入 學人 數比 例	非甄 試生 人 數	甄 試生 人 數	非甄 試生 佔入 學人 數比 例	甄 試生 佔入 學人 數比 例
植物科學研究所	20	0	0	0	0	2	2	10	10	9	7	45	35
分子與細胞生物學研 究所	25	0	0	0	0	2	2	8	8	8	13	32	52
生態學與演化生物學 研究所	16	0	0	0	0	5	6	31.3	37.5	4	1	25	6.3
漁業科學研究所	21	0	0	0	0	2	2	9.5	9.5	14	3	67	14.3
生化科學研究所	32	0	0	0	0	4	4	12.5	12.5	14	10	44	31.3
微生物與生化學研究 所	49	0	0	0	0	8	14	16.3	28.6	20	7	41	14.3

註：非系所合一之研究所，原則上無「本校本系學生」屬性之入學生。

(四)、 在學學生人數

表 1：98 學年度碩、博士班在學學生人數

代碼	院 系 所 組	碩士	博士
	全校	10448	5093
1000	文學院	610	252
1210	中國文學系	85	62
1220	外國語文學系	50	29
1230	歷史學系	84	52
1240	哲學系	42	33
1250	人類學系	36	23
1260	圖書資訊學系	93	24
1270	日本語文學系	43	
1290	戲劇學系	45	
1410	藝術史研究所	39	11
1420	語言學研究所	28	18
1440	音樂學研究所	29	
1450	臺灣文學研究所	36	
2000	理學院	991	600
2210	數學系	99	35
2220	物理學系	165	155
2230	化學系		
2231	化學系 化學組	171	182
2232	化學系 化學生物學組	33	13
2240	地質科學系		49
2241	地質科學系 地質組	37	
2242	地質科學系 應用地質組	37	
2250	動物學系		
2260	植物學系		
2270	心理學系		
2271	心理學系 一般心理學組	58	40
2272	心理學系 臨床心理學組	46	22
2280	地理環境資源學系	67	27
2290	大氣科學系	43	25
2410	海洋研究所		41

代碼	院 系 所 組	碩士	博士
2411	海洋研究所 海洋物理組	16	
2412	海洋研究所 海洋生物及漁業組	39	
2413	海洋研究所 海洋地質及地球物理組	39	
2414	海洋研究所 海洋化學組	24	
2420	生化科學研究所	67	
2430	漁業科學研究所		
2440	天文物理研究所	22	7
2450	應用物理學研究所	28	4
3000	社會科學院	960	183
3220	政治學系	274	39
3230	經濟學系	180	41
3250	社會學系	49	27
3300	社會工作學系	64	6
3410	國家發展研究所	295	70
3420	新聞研究所	98	
4000	醫學院	826	618
4210	臨床醫學研究所	52	103
4211	臨床醫學研究所 外科醫學組		20
4220	臨床牙醫學研究所	81	30
4230	藥學系	50	37
4240	醫學檢驗暨生物技術學系	53	35
4260	護理學系	83	36
4280	物理治療學系	32	18
4290	職能治療學系	24	10
4410	生理學研究所	37	27
4420	生物化學暨分子生物學研究所	51	45
4430	藥理學研究所	40	45
4440	病理學研究所	13	11
4450	微生物學研究所		62
4451	微生物學研究所 微生物及免疫學組	62	
4452	微生物學研究所 寄生蟲學組	11	
4460	解剖學暨細胞生物學研究所	24	37
4470	毒理學研究所	23	23
4480	分子醫學研究所	59	46
4490	免疫學研究所	28	26
4500	口腔生物科學研究所	36	

代碼	院 系 所 組	碩士	博士
4510	臨床藥學研究所	25	
4520	法醫學研究所	42	
4530	腫瘤醫學研究所		4
4550	臨床基因醫學研究所		3
5000	工學院	1,918	1,075
5210	土木工程學系		166
5211	土木工程學系 大地工程組	58	
5212	土木工程學系 結構工程組	115	
5213	土木工程學系 水利工程組	56	
5215	土木工程學系 交通工程組	51	
5216	土木工程學系 電腦輔助工程組	25	
5217	土木工程學系 營建工程與管理組	83	
5220	機械工程學系		194
5221	機械工程學系 流體力學組	42	
5223	機械工程學系 熱學組	44	
5224	機械工程學系 航空工程組	5	
5225	機械工程學系 固體力學組	69	
5226	機械工程學系 設計組	95	
5227	機械工程學系 製造組	68	
5228	機械工程學系 系統控制組	84	
5240	化學工程學系	181	117
5250	工程科學及海洋工程學系	174	73
5270	材料科學與工程學系	124	107
5410	環境工程學研究所		93
5411	環境工程學研究所 環境科學與工程組	72	
5412	環境工程學研究所 環境規劃與管理組	33	
5430	應用力學研究所	169	77
5440	建築與城鄉研究所	106	39
5460	工業工程學研究所	79	
5480	醫學工程學研究所	112	148
5490	高分子科學與工程學研究所	73	61
6000	生物資源暨農學院	1,126	469
6211	農藝學系 作物科學組	55	14
6212	農藝學系 生物統計學組	15	11
6220	生物環境系統工程學系	82	43
6230	農業化學系	56	26

代碼	院 系 所 組	碩士	博士
6234	土壤環境與植物營養組		
6235	生物工業化學組		
6236	生物化學組		
6236	營養科學組		
6238	微生物學組		
6240	植物病蟲害學系		
6241	植物病蟲害學系 昆蟲組		
6250	森林環境暨資源學系	156	21
6260	動物科學技術學系	50	24
6270	農業經濟學系	130	25
6280	園藝學系		61
6281	園藝學系 園藝作物組	111	
6282	園藝學系 園產品處理及加工組	31	
6283	園藝學系 造園組	36	
6290	獸醫學系	78	57
6300	農業推廣學系	29	25
6310	生物產業機電工程學系	93	36
6320	昆蟲學系	35	21
6330	植物病理與微生物學系	50	23
6342	植物病蟲害學系 植物病理組		
6410	食品科技研究所	78	46
6420	生物科技研究所		36
6430	臨床動物醫學研究所	41	
7000	管理學院	1,132	266
7220	會計學系	97	35
7230	財務金融學系	165	43
7240	國際企業學系	137	94
7250	資訊管理學系	112	55
7410	商學研究所	152	39
7420	知識管理組		
7430	管理學院高階公共管理組	17	
7440	管理學院會計與管理決策組	59	
7450	管理學院財務金融組	64	
7460	管理學院國際企業管理組	79	
7470	管理學院資訊管理組	47	
7480	管理學院商學組	88	

代碼	院 系 所 組	碩士	博士
7490	管理學院企業管理碩士專班	115	
8000	公共衛生學院	344	205
8410	職業醫學與工業衛生研究所	47	45
8420	流行病學研究所	67	65
8430	醫療機構管理研究所	88	34
8440	環境衛生研究所	41	12
8450	衛生政策與管理研究所		26
8451	衛生政策與管理研究所 公共衛生學組	39	
8460	預防醫學研究所	34	23
8470	公共衛生碩士學位學程	28	
9000	電機資訊學院	1,580	1,029
9210	電機工程學系	193	203
9220	資訊工程學系	333	192
9410	光電工程學研究所	221	140
9420	電信工程學研究所	279	148
9430	電子工程學研究所	378	234
9440	資訊網路與多媒體研究所	97	54
9450	生醫電子與資訊學研究所	79	58
A000	法律學院	558	46
A210	法律學系	424	46
A410	科際整合法律學研究所	134	
B000	生命科學院	403	350
B410	動物學研究所	68	56
B420	植物科學研究所	63	54
B430	分子與細胞生物學研究所	56	18
B440	生態學與演化生物學研究所	55	34
B450	漁業科學研究所	55	27
B460	生化科學研究所		108
B471	微生物與生化學研究所 生物工業組	35	20
B472	微生物與生化學研究所 生物化學組	26	16
B473	微生物與生化學研究所 營養科學組	20	7
B474	微生物與生化學研究所 微生物學組	25	10

(五)、 各年級人數

表 1：98 學年度博士班在學生人數

系所名稱	總計	一年級	二年級	三年級	四年級	五年級	六年級	七年級
博士班	5093	1015	899	862	814	660	472	371
文學院	252	45	43	31	34	32	34	33
中國文學系	62	9	10	10	10	9	7	7
外國語文學系	29	7	4	5	5	2	4	2
歷史學系	52	8	7	6	8	6	6	11
哲學系	33	8	6	3	3	5	4	4
人類學系	23	4	6	1	2	3	4	3
圖書資訊學系	24	2	6	3	2	3	4	4
藝術史研究所	11	4	0	1	1	2	2	1
語言學研究所	18	3	4	2	3	2	3	1
理學院	600	128	120	95	102	68	51	36
數學系	35	6	10	3	6	3	5	2
物理學系	155	38	25	24	25	21	11	11
化學系	195	45	46	33	38	18	13	2
地質科學系	49	11	10	6	8	5	4	5
心理學系	62	11	12	11	6	6	8	8
地理環境資源學系	27	5	6	6	4	3	0	3
大氣科學系	25	4	4	4	4	3	3	3
海洋研究所	41	5	3	7	11	7	6	2
天文物理研究所	7	1	2	1	0	2	1	0
應用物理學研究所	4	2	2	0	0	0	0	0
社會科學院	183	37	31	35	27	23	15	15
政治學系	39	5	6	9	5	7	4	3
經濟學系	41	10	5	6	10	6	3	1
社會學系	27	3	4	5	1	3	3	8
國家發展研究所	70	16	16	12	11	7	5	3
社會工作學系	6	3	0	3	0	0	0	0

系所名稱	總計	一年級	二年級	三年級	四年級	五年級	六年級	七年級
醫學院	618	116	115	109	95	78	59	46
解剖學暨細胞生物學研究所	37	8	6	4	5	7	4	3
生理學研究所	27	3	5	5	2	5	5	2
藥學系	37	8	9	6	7	1	5	1
藥理學研究所	45	9	5	9	8	8	4	2
護理學系	36	7	6	8	7	4	3	1
醫學檢驗暨生物技術學系	35	10	7	6	6	3	2	1
生物化學暨分子生物學研究所	45	5	11	13	5	3	4	4
病理學研究所	11	2	3	0	0	1	2	3
微生物學研究所	62	10	10	12	11	11	3	5
臨床醫學研究所	123	20	24	17	20	14	15	13
臨床牙醫學研究所	30	6	7	7	5	2	2	1
毒理學研究所	23	5	4	2	3	6	2	1
分子醫學研究所	46	5	8	8	8	7	4	6
免疫學研究所	26	6	4	6	3	2	2	3
物理治療學系	18	3	2	2	5	4	2	0
職能治療學系	10	3	3	4	0	0	0	0
腫瘤醫學研究所	4	3	1	0	0	0	0	0
臨床基因醫學研究所	3	3	0	0	0	0	0	0
工學院	1075	215	171	186	175	148	98	82
土木工程學系	166	33	27	30	26	24	19	7
機械工程學系	194	45	34	23	32	27	18	15
化學工程學系	117	27	17	21	20	18	6	8
工程科學及海洋工程學系	73	18	12	15	9	12	6	1
環境工程學研究所	93	14	13	15	13	14	11	13
材料科學與工程學系	107	24	15	25	18	15	5	5
應用力學研究所	77	13	13	13	14	10	8	6
建築與城鄉研究所	39	5	5	6	1	8	3	11
醫學工程學研究所	148	25	20	27	28	15	18	15

系所名稱	總計	一年級	二年級	三年級	四年級	五年級	六年級	七年級
高分子科學與工程學研究所	61	11	15	11	14	5	4	1
生物資源暨農學院	469	90	84	76	76	59	51	33
農藝學系	25	3	5	8	5	2	1	1
生物環境系統工程學系	43	8	8	8	10	5	4	0
農業化學系	26	5	3	4	3	2	5	4
植物病理與微生物學系	23	4	2	4	4	6	2	1
森林環境暨資源學系	21	5	4	2	2	3	3	2
動物科學技術學系	24	6	3	3	5	3	3	1
獸醫學系	57	8	11	8	9	11	6	4
農業經濟學系	25	7	4	4	4	2	3	1
園藝學系	61	7	15	8	7	8	9	7
生物產業傳播暨發展學系	25	9	3	3	4	1	2	3
昆蟲學系	21	5	2	1	7	2	3	1
食品科技研究所	46	5	8	8	10	8	6	1
生物產業機電工程學系	36	5	3	8	3	6	4	7
生物科技研究所	36	13	13	7	3	0	0	0
管理學院	266	40	32	42	38	43	37	34
商學研究所	39	10	5	7	4	6	5	2
財務金融學系	43	6	2	9	8	6	6	6
會計學系	35	5	6	4	5	7	5	3
國際企業學系	94	12	10	14	13	17	14	14
資訊管理學系	55	7	9	8	8	7	7	9
公共衛生學院	205	39	33	32	38	32	16	15
衛生政策與管理研究所	26	7	5	4	4	3	2	1
職業醫學與工業衛生研究所	45	8	9	7	7	10	2	2
流行病學研究所	65	14	10	10	15	5	6	5
環境衛生研究所	12	1	0	0	3	1	2	5
醫療機構管理研究所	34	6	5	8	5	7	2	1
預防醫學研究所	23	3	4	3	4	6	2	1

系所名稱	總計	一年級	二年級	三年級	四年級	五年級	六年級	七年級
電機資訊學院	1029	221	193	187	171	131	76	50
電機工程學系	203	30	35	33	44	27	20	14
光電工程學研究所	140	31	19	25	25	21	14	5
電信工程學研究所	148	34	33	26	23	18	8	6
資訊工程學系	192	42	32	37	31	24	16	10
電子工程學研究所	234	49	45	35	41	34	15	15
資訊網路與多媒體研究所	54	14	13	12	5	7	3	0
生醫電子與資訊學研究所	58	21	16	19	2	0	0	0
法律學院	46	10	15	3	8	2	7	1
法律學系	46	10	15	3	8	2	7	1
生命科學院	350	74	62	66	50	44	28	26
動物學研究所	56	15	13	10	10	7	0	1
植物科學研究所	54	16	8	13	6	4	3	4
分子與細胞生物學研究所	18	2	5	3	1	3	2	2
生態學與演化生物學研究所	34	9	7	6	3	3	1	5
漁業科學研究所	27	4	3	5	7	4	1	3
生化科學研究所	108	18	18	24	17	14	11	6
微生物與生化學研究所	53	10	8	5	6	9	10	5

註：在學生人數係以 98 學年第 1 學期已註冊人數作為計算基準。

表 2: 98 學年度碩士班各年級人數

系所名稱	總計	一年級	二年級	三年級	四年級
碩士班	10448	4244	3986	1440	722
文學院	610	176	156	135	137
中國文學系	85	23	24	20	18
外國語文學系	50	16	12	8	14
歷史學系	84	24	20	19	21
哲學系	42	14	12	8	8
人類學系	36	10	8	9	9
圖書資訊學系	87	20	23	22	22
藝術史研究所	39	9	8	10	12
語言學研究所	28	15	6	6	1
戲劇學系	45	11	11	12	11
音樂學研究所	29	8	9	8	4
日本語文學系	43	15	11	9	8
臺灣文學研究所	36	11	12	4	9
理學院	924	384	352	141	45
數學系	99	34	41	18	6
物理學系	165	71	66	21	7
化學系	204	98	90	12	4
地質科學系	74	27	27	15	5
心理學系	102	35	26	31	10
地理環境資源學系	67	30	24	9	4
大氣科學系	43	21	16	6	0
海洋研究所	118	45	43	24	6
天文物理研究所	22	5	9	5	3
應用物理學研究所	28	18	10	0	0
社會科學院	960	298	286	208	153
政治學系	271	74	80	64	53
經濟學系	180	80	70	23	7

系所名稱	總計	一年級	二年級	三年級	四年級
社會學系	49	14	13	12	10
國家發展研究所	286	83	76	68	59
新聞研究所	97	29	29	24	15
社會工作學系	62	18	18	17	9
醫學院	826	346	334	103	43
解剖學暨細胞生物學研究所	24	11	11	2	0
生理學研究所	37	15	17	4	1
藥學系	50	26	20	3	1
藥理學研究所	40	20	17	3	0
護理學系	83	25	25	25	8
醫學檢驗暨生物技術學系	53	25	24	4	0
生物化學暨分子生物學研究所	51	25	26	0	0
病理學研究所	13	7	4	1	1
微生物學研究所	73	33	35	3	2
臨床醫學研究所	52	22	21	6	3
臨床牙醫學研究所	81	30	30	20	1
毒理學研究所	23	12	9	2	0
分子醫學研究所	59	27	24	3	5
免疫學研究所	28	13	13	2	0
口腔生物科學研究所	36	16	18	2	0
物理治療學系	32	13	13	4	2
臨床藥學研究所	25	10	10	5	0
職能治療學系	24	10	9	3	2
法醫學研究所	42	6	8	11	17
工學院	1918	880	825	153	56
土木工程學系	388	187	172	23	6
機械工程學系	407	186	175	33	13
化學工程學系	181	91	84	4	2
工程科學及海洋工程學系	174	81	76	16	1
環境工程學研究所	105	49	48	8	0
材料科學與工程學系	124	59	54	10	1

系所名稱	總計	一年級	二年級	三年級	四年級
應用力學研究所	169	75	77	17	0
建築與城鄉研究所	106	27	27	23	29
工業工程學研究所	76	38	30	6	2
醫學工程學研究所	112	54	48	8	2
高分子科學與工程學研究所	72	33	34	5	0
生物資源暨農學院	1126	481	431	167	46
農藝學系	70	31	22	11	6
生物環境系統工程學系	82	38	32	9	3
農業化學系	56	28	25	3	0
植物病理與微生物學系	50	21	20	7	2
森林環境暨資源學系	156	50	53	38	15
動物科學技術學系	50	27	22	1	0
獸醫學系	77	35	33	7	2
農業經濟學系	130	57	53	19	1
園藝學系	178	68	62	41	7
生物產業傳播暨發展學系	29	12	10	3	4
昆蟲學系	35	15	14	5	1
食品科技研究所	78	38	34	4	2
生物產業機電工程學系	93	46	36	8	3
臨床動物醫學研究所	41	15	15	11	0
管理學院	1132	480	442	149	52
管理學院商學組	85	34	32	12	7
商學研究所	152	60	63	23	6
財務金融學系	165	77	65	19	4
會計學系	97	47	44	3	3
國際企業學系	135	56	56	19	4
資訊管理學系	112	48	48	14	2
管理學院高階公共管理組	15	0	6	7	2
管理學院會計與管理決策組	58	20	20	8	10
管理學院財務金融組	63	28	24	8	3
管理學院國際企業管理組	79	32	28	11	8

系所名稱	總計	一年級	二年級	三年級	四年級
管理學院資訊管理組	47	20	18	9	0
管理學院企業管理碩士專班	115	58	38	16	3
公共衛生學院	344	145	141	44	14
衛生政策與管理研究所	39	16	17	5	1
職業醫學與工業衛生研究所	47	17	19	7	4
流行病學研究所	67	33	29	5	0
環境衛生研究所	41	16	15	8	2
醫療機構管理研究所	88	36	29	18	5
預防醫學研究所	34	14	17	1	2
公共衛生碩士學位學程	28	13	15	0	0
電機資訊學院	1580	700	670	159	48
電機工程學系	191	81	73	24	13
光電工程學研究所	221	97	99	22	3
電信工程學研究所	278	125	122	25	6
資訊工程學系	333	154	148	21	10
電子工程學研究所	378	153	154	58	13
資訊網路與多媒體研究所	97	49	39	6	3
生醫電子與資訊學研究所	79	41	35	3	0
法律學院	558	148	151	130	113
法律學系	424	119	119	100	86
科際整合法律學研究所	118	29	32	30	27
生命科學院	470	206	198	51	15
動物學研究所	68	31	25	8	4
植物科學研究所	63	23	27	12	1
分子與細胞生物學研究所	56	26	24	5	1
生態學與演化生物學研究所	55	18	21	10	6
漁業科學研究所	55	23	24	7	1
生化科學研究所	67	35	30	1	1
微生物與生化學研究所	106	50	47	8	1

在學生人數係以 98 學年第 1 學期已註冊人數作為計算基準

表 3：98 學年度各學院系所數

系所數	系 所 名稱	學士班	碩士班	博士班
106		54	100	91
12	文學院	8	12	8
1	中國文學系			
2	外國語文學系			
3	歷史學系			
4	哲學系			
5	人類學系			
6	圖書資訊學系			
7	日本語文學系			
8	戲劇學系			
9	藝術史研究所			
10	語言學研究所			
11	音樂學研究所			
12	臺灣文學研究所			
10	理學院	7	10	10
1	數學系			
2	物理學系			
3	化學系			
4	地質科學系			
5	心理學系			
6	地理環境資源學系			
7	大氣科學系			
8	海洋研究所			
9	天文物理研究所			
10	應用物理研究所			
6	社會科學院	4	6	5
1	政治學系			
2	經濟學系			
3	社會學系			
4	社會工作學系			
5	國家發展研究所			

系所數	系 所 名稱	學士班	碩士班	博士班
6	新聞研究所			
21	醫學院	7	19	18
1	臨床醫學研究所(醫學系)			
2	臨床牙醫學研究所(牙醫學系)			
3	藥學系			
4	醫學檢驗暨生物技術學系			
5	護理學系			
6	物理治療學系			
7	職能治療學系			
8	生理學研究所			
9	生物化學暨分子生物學研究所			
10	藥理學研究所			
11	病理學研究所			
12	微生物學研究所			
13	解剖學暨細胞生物學研究所			
14	毒理學研究所			
15	分子醫學研究所			
16	免疫學研究所			
17	口腔生物科學研究所			
18	臨床藥學研究所			
19	法醫學研究所			
20	腫瘤醫學研究所			
21	臨床基因醫學研究所			
11	工學院	5	11	10
1	土木工程學系			
2	機械工程學系			
3	化學工程學系			
4	工程科學及海洋工程學系			
5	材料科學與工程學系			
6	環境工程學研究所			
7	應用力學研究所			
8	建築與城鄉研究所			
9	工業工程學研究所			
10	醫學工程學研究所			

系所數	系 所 名稱	學士班	碩士班	博士班
11	高分子科學與工程學研究所			
15	生物資源暨農學院	12	14	14
1	農藝學系			
2	生物環境系統工程學系			
3	農業化學系			
4	森林環境暨資源學系			
5	動物科學技術學系			
6	農業經濟學系			
7	園藝學系			
8	獸醫學系			
9	生物產業傳播暨發展學系			
10	生物產業機電工程學系			
11	昆蟲學系			
12	植物病理與微生物學系			
13	食品科技研究所			
14	生物科技研究所			
15	臨床動物醫學研究所			
5	管理學院	5	5	5
1	會計學系			
2	財務金融學系			
3	國際企業學系			
4	資訊管理學系			
5	商學研究所(工商管理學系)			
8	公共衛生學院	1	7	6
1	職業醫學與工業衛生研究所			
2	流行病學研究所			
3	醫療機構管理研究所			
4	環境衛生研究所			
5	衛生政策與管理研究所			
6	預防醫學研究所			
7	公共衛生學系			
8	公共衛生碩士學位學程			
7	電機資訊學院	2	7	7
1	電機工程學系			
2	資訊工程學系			

系所數	系 所 名稱	學士班	碩士班	博士班
3	光電工程學研究所			
4	電信工程學研究所			
5	電子工程學研究所			
6	資訊網路與多媒體研究所			
7	生醫電子與資訊學研究所			
2	法律學院	1	2	1
1	法律學系			
2	科際整合法律學研究所			
9	生命科學院	2	7	7
1	動物學研究所			
2	植物科學研究所			
3	分子與細胞生物學研究所			
4	生態學與演化生物學研究所			
5	漁業科學研究所			
6	生化科學研究所			
7	微生物與生化學研究所			
8	生命科學系			
9	生化科技學系			

三、畢業生

表 1：98 學年度博士班畢業生人數

系碼	學系名稱	98 學年度 第 1 學期	98 學年度 第 2 學期
1000	文學院	9	18
1210	中國文學系	3	6
1220	外國語文學系	1	0
1230	歷史學系	3	5
1240	哲學系	2	2
1260	圖書資訊學系		1
1410	藝術史研究所		2
1420	語言學研究所		2
2000	理學院	22	61
2210	數學系	2	4
2220	物理學系	11	12
2231	化學系 化學組	2	27
2240	地質科學系	1	5
2271	心理學系 一般心理學組		3
2272	心理學系 臨床心理學組	2	1
2280	地理環境資源學系		3
2290	大氣科學系	4	4
2410	海洋研究所		2
3000	社會科學院	5	16
3220	政治學系	1	3
3230	經濟學系	1	7
3250	社會學系		5
3410	國家發展研究所	3	1
4000	醫學院	23	27
4210	臨床醫學研究所	8	4
4220	臨床牙醫學研究所	1	0
4230	藥學系	2	1
4240	醫學檢驗暨生物技術學系		2
4260	護理學系	1	1
4410	生理學研究所	2	2
4420	生物化學暨分子生物學研究所	1	2
4430	藥理學研究所	2	1
4440	病理學研究所	1	3

系碼	學系名稱	98 學年度 第 1 學期	98 學年度 第 2 學期
4450	微生物學研究所	2	2
4460	解剖學暨細胞生物學研究所	0	2
4470	毒理學研究所	1	1
4480	分子醫學研究所	2	5
4490	免疫學研究所	0	1
5000	工學院	54	108
5210	土木工程學系	6	10
5220	機械工程學系	9	20
5240	化學工程學系	6	18
5250	工程科學及海洋工程學系	2	5
5270	材料科學與工程學系	6	18
5410	環境工程學研究所	8	5
5430	應用力學研究所	5	9
5440	建築與城鄉研究所	2	0
5480	醫學工程學研究所	9	17
5490	高分子科學與工程學研究所	1	6
6000	生物資源暨農學院	15	30
6211	農藝學系 作物科學組		1
6212	農藝學系 生物統計學組		0
6220	生物環境系統工程學系		4
6230	農業化學系	1	3
6250	森林環境暨資源學系		4
6260	動物科學技術學系	2	1
6270	農業經濟學系	1	0
6280	園藝學系	1	3
6290	獸醫學系	1	2
6300	生物產業傳播暨發展學系		0
6310	生物產業機電工程學系	1	4
6320	昆蟲學系	2	1
6330	植物病理與微生物學系		2
6410	食品科技研究所	6	5
7000	管理學院	14	24
7220	會計學系	1	3
7230	財務金融學系	4	5
7240	國際企業學系	6	5
7250	資訊管理學系	2	8

系碼	學系名稱	98 學年度 第 1 學期	98 學年度 第 2 學期
7410	商學研究所	1	3
8000	公共衛生學院	11	20
8410	職業醫學與工業衛生研究所	2	8
8420	流行病學研究所	1	8
8430	醫療機構管理研究所	0	2
8440	環境衛生研究所	2	0
8450	衛生政策與管理研究所	2	0
8460	預防醫學研究所	4	2
9000	電機資訊學院	26	75
9210	電機工程學系	2	15
9220	資訊工程學系	4	15
9410	光電工程學研究所	7	15
9420	電信工程學研究所	6	5
9430	電子工程學研究所	7	22
9440	資訊網路與多媒體研究所		3
A000	法律學院	0	0
B000	生命科學院	13	23
B410	動物學研究所		1
B420	植物科學研究所	2	4
B430	分子與細胞生物學研究所	1	3
B440	生態學與演化生物學研究所		1
B450	漁業科學研究所	1	2
B460	生化科學研究所	7	6
B471	微生物與生化學研究所 生物工業組	1	3
B472	微生物與生化學研究所 生物化學組	1	2
B474	微生物與生化學研究所 微生物學組		1
	合計	192	402

(因年報統計至 99.7.31, 故 98 學年度第 2 學期尚不含修畢暑修一、二期後可畢業之人數)

表 2：98 學年度碩士班畢業生人數

系碼	學系名稱	98 學年度 第 1 學期	98 學年度 第 2 學期
1000	文學院	27	93
1210	中國文學系	2	13
1220	外國語文學系	2	9
1230	歷史學系	4	10
1240	哲學系	1	9
1250	人類學系	1	5
1260	圖書資訊學系	5	20
1270	日本語文學系	5	4
1290	戲劇學系	2	8
1410	藝術史研究所		5
1420	語言學研究所	1	4
1440	音樂學研究所	1	3
1450	臺灣文學研究所	3	3
2000	理學院	57	281
2210	數學系	8	38
2220	物理學系	7	39
2231	化學系 化學組	8	67
2232	化學系 化學生物學組	5	11
2241	地質科學系 地質組	4	8
2242	地質科學系 應用地質組	4	8
2271	心理學系 一般心理學組	2	18
2272	心理學系 臨床心理學組	1	9
2280	地理環境資源學系	5	21
2290	大氣科學系	2	17
2411	海洋研究所 海洋物理組		6
2412	海洋研究所 海洋生物及漁業組	2	13
2413	海洋研究所 海洋地質及地球物理組	6	9
2414	海洋研究所 海洋化學組		10
2440	天文物理研究所	3	3
2450	應用物理學研究所		4
3000	社會科學院	80	183
3220	政治學系	25	58
3230	經濟學系	16	53

系碼	學系名稱	98 學年度 第 1 學期	98 學年度 第 2 學期
3250	社會學系	4	10
3300	社會工作學系	1	8
3410	國家發展研究所	22	45
3420	新聞研究所	12	9
4000	醫學院	37	270
4210	臨床醫學研究所	4	16
4220	臨床牙醫學研究所		25
4230	藥學系	2	19
4240	醫學檢驗暨生物技術學系	3	18
4260	護理學系	3	9
4280	物理治療學系	2	6
4290	職能治療學系	2	7
4410	生理學研究所	5	10
4420	生物化學暨分子生物學研究所		21
4430	藥理學研究所	2	19
4440	病理學研究所		4
4451	微生物學研究所 微生物及免疫學組	3	29
4452	微生物學研究所 寄生蟲學組		5
4460	解剖學暨細胞生物學研究所		13
4470	毒理學研究所	1	7
4480	分子醫學研究所	4	19
4490	免疫學研究所		14
4500	口腔生物科學研究所	1	16
4510	臨床藥學研究所	5	8
4520	法醫學研究所		5
5000	工學院	73	752
5211	土木工程學系 大地工程組	4	21
5212	土木工程學系 結構工程組	4	59
5213	土木工程學系 水利工程組	3	15
5215	土木工程學系 交通工程組		23
5216	土木工程學系 電腦輔助工程組	1	10
5217	土木工程學系 營建工程與管理組		38
5221	機械工程學系 流體力學組		18
5223	機械工程學系 熱學組		22
5224	機械工程學系 航空工程組		3
5225	機械工程學系 固體力學組	2	27

系碼	學系名稱	98 學年度 第 1 學期	98 學年度 第 2 學期
5226	機械工程學系 設計組	4	41
5227	機械工程學系 製造組	1	30
5228	機械工程學系 系統控制組	4	36
5240	化學工程學系	4	73
5250	工程科學及海洋工程學系	7	62
5270	材料科學與工程學系	8	45
5411	環境工程學研究所 環境科學與工程組		36
5412	環境工程學研究所 環境規劃與管理組	1	11
5430	應用力學研究所	11	62
5440	建築與城鄉研究所	10	19
5460	工業工程學研究所	2	28
5480	醫學工程學研究所	5	40
5490	高分子科學與工程學研究所	2	33
6000	生物資源暨農學院	62	355
6211	農藝學系 作物科學組	9	12
6212	農藝學系 生物統計學組	1	5
6220	生物環境系統工程學系	12	29
6230	農業化學系	2	18
6250	森林環境暨資源學系	4	23
6260	動物科學技術學系	1	15
6270	農業經濟學系	3	65
6281	園藝學系 園藝作物組	6	37
6282	園藝學系 園產品處理及加工組	2	10
6283	園藝學系 造園組	1	9
6290	獸醫學系	4	27
6300	生物產業傳播暨發展學系	4	3
6310	生物產業機電工程學系	3	36
6320	昆蟲學系	3	9
6330	植物病理與微生物學系	3	12
6410	食品科技研究所	3	30
6430	臨床動物醫學研究所	1	15
7000	管理學院	99	316
7220	會計學系	4	36
7230	財務金融學系	16	44

系碼	學系名稱	98 學年度 第 1 學期	98 學年度 第 2 學期
7240	國際企業學系	17	41
7250	資訊管理學系	12	36
7410	商學研究所	19	55
7430	管理學院高階公共管理組	3	8
7440	管理學院會計與管理決策組	3	8
7450	管理學院財務金融組	4	18
7460	管理學院國際企業管理組	6	15
7470	管理學院資訊管理組	4	10
7480	管理學院商學組	4	16
7490	管理學院企業管理碩士專班	7	29
8000	公共衛生學院	24	102
8410	職業醫學與工業衛生研究所	4	17
8420	流行病學研究所	2	24
8430	醫療機構管理研究所	8	21
8440	環境衛生研究所	5	12
8451	衛生政策與管理研究所 公共衛生學組	4	10
8460	預防醫學研究所		16
8470	公共衛生碩士學位學程	1	2
9000	電機資訊學院	77	559
9210	電機工程學系	8	72
9220	資訊工程學系	11	129
9410	光電工程學研究所	12	89
9420	電信工程學研究所	13	110
9430	電子工程學研究所	30	93
9440	資訊網路與多媒體研究所	2	37
9450	生醫電子與資訊學研究所	1	29
A000	法律學院	15	43
A210	法律學系	14	39
A410	科際整合法律學研究所	1	4
B000	生命科學院	18	144
B410	動物學研究所	3	22
B420	植物科學研究所	5	13
B430	分子與細胞生物學研究所		20
B440	生態學與演化生物學研究所	6	12
B450	漁業科學研究所		16
B460	生化科學研究所		25

系碼	學系名稱	98 學年度 第 1 學期	98 學年度 第 2 學期
B471	微生物與生化學研究所 生物工業組	2	12
B472	微生物與生化學研究所 生物化學組	1	10
B473	微生物與生化學研究所 營養科學組	1	6
B474	微生物與生化學研究所 微生物學組		8
	合計	569	3098

(因年報統計至 99.7.31, 故 98 學年度第 2 學期尚不含修畢暑修一、二期後可畢業之人數)

◆ 課務組

表1-1：98學年度第1學期各院系所開課科目數

院系所別	總計	通識科目	共同必修	其他科目				
				學士班課程	研究所與大學部共同課程	碩士班課程	博士班課程	英語授課
總計	10,437	323	414	3,830	1,946	2,707	1,217	565
文學院	1,333	82	413	545	95	166	32	146
中國文學系	350	7	254	63	2	22	2	1
外國語文學系	383	2	145	203	14	16	3	123
歷史學系	98	35	0	23	19	18	3	2
哲學系	68	11	0	35	1	19	2	6
人類學系	51	0	0	25	11	11	4	0
圖書資訊學系	92	1	0	31	26	21	13	0
日本語文學系	155	0	14	129	0	12	0	1
戲劇學系	62	8	0	36	11	7	0	2
藝術史研究所	17	4	0	0	0	11	2	2
語言學研究所	18	1	0	0	0	14	3	3
音樂學研究所	22	8	0	0	10	4	0	4
臺灣文學研究所	17	5	0	0	1	11	0	2
理學院	1,022	110	0	249	227	244	192	35
數學系	118	35	0	21	53	7	2	0
物理學系	152	32	0	28	8	35	49	7
化學系	243	20	0	45	28	77	73	14
地質科學系	120	10	0	44	43	13	10	4
心理學系	137	6	0	39	42	30	20	1
地理環境資源學系	82	2	0	44	11	15	10	5
大氣科學系	69	2	0	28	20	12	7	0
海洋研究所	70	3	0	0	22	36	9	4
天文物理研究所	19	0	0	0	0	10	9	0
應用物理學研究所	12	0	0	0	0	9	3	0
社會科學院	525	48	0	233	80	146	18	15
政治學系	172	4	0	117	8	37	6	2
經濟學系	144	11	0	59	22	51	1	10
社會學系	48	2	0	27	2	14	3	0

院系所別	總計	通識科目	共同必修	其他科目				
				學士班課程	研究所與大學部共同課程	碩士班課程	博士班課程	英語授課
社會工作學系	51	0	0	30	10	8	3	0
國家發展研究所	88	30	0	0	37	16	5	3
新聞研究所	22	1	0	0	1	20	0	0
醫學院	1,060	5	0	386	110	371	188	29
醫學系	118	0	0	116	2	0	0	3
牙醫學系	59	1	0	58	0	0	0	2
藥學系	126	0	0	43	12	42	29	8
護理學系	66	0	0	32	6	14	14	0
醫學檢驗暨生物技術學系	59	0	0	45	3	7	4	0
物理治療學系	104	2	0	46	9	33	14	0
職能治療學系	79	1	0	45	12	17	4	2
解剖學暨細胞生物學研究所	8	0	0	0	1	3	4	0
生理學研究所	15	0	0	0	0	8	7	0
藥理學研究所	13	0	0	0	0	9	4	0
生化暨分子生物學研究所	21	0	0	0	16	3	2	0
病理學研究所	25	0	0	0	8	11	6	0
醫學院暨公共衛院共同課程	10	0	0	1	8	1	0	0
微生物學研究所	44	0	0	0	14	22	8	2
臨床醫學研究所	77	0	0	0	0	17	60	2
臨床牙醫學研究所	99	0	0	0	1	88	10	2
毒理學研究所	18	1	0	0	4	6	7	0
分子醫學研究所	20	0	0	0	1	13	6	4
免疫學研究所	30	0	0	0	2	26	2	2
口腔生物科學研究所	18	0	0	0	0	18	0	0
臨床藥學研究所	14	0	0	0	5	9	0	0
法醫學研究所	20	0	0	0	0	20	0	0
腫瘤醫學研究所	7	0	0	0	3	1	3	2
臨床基因醫學研究所	10	0	0	0	3	3	4	0
工學院	1,204	4	0	306	256	477	161	60

院系所別	總計	通識科目	共同必修	其他科目				
				學士班課程	研究所與大學部共同課程	碩士班課程	博士班課程	英語授課
土木工程學系	184	0	0	86	27	61	10	15
機械工程學系	293	2	0	73	109	72	37	2
化學工程學系	207	0	0	82	23	72	30	8
工程科學及海洋工程學系	116	2	0	37	30	30	17	1
材料科學與工程學系	136	0	0	25	44	44	23	0
環境工程學研究所	25	0	0	0	1	19	5	1
應用力學研究所	57	0	0	0	6	48	3	13
建築與城鄉研究所	28	0	0	2	0	23	3	1
工業工程學研究所	32	0	0	1	14	17	0	4
醫學工程學研究所	66	0	0	0	1	48	17	15
高分子科學與工程學研究所	60	0	0	0	1	43	16	0
生物資源暨農學院	1,501	16	0	592	301	395	197	73
農藝學系	128	2	0	62	26	25	13	0
生物環境系統工程學系	96	0	0	40	43	9	4	2
農業化學系	112	2	0	58	22	19	11	5
植物病理與微生物學系	85	2	0	25	40	13	5	2
森林環境暨資源學系	147	6	0	78	16	39	8	3
動物科學技術學系	99	0	0	54	6	25	14	0
獸醫學系	164	0	0	63	15	57	29	4
農業經濟學系	97	0	0	25	12	48	12	6
園藝學系	200	1	0	53	54	68	24	2
生物產業傳播暨發展學系	58	0	0	35	4	13	6	0
生物產業機電工程學系	146	1	0	66	30	29	20	3
昆蟲學系	66	1	0	33	24	3	5	5
食品科技研究所	44	1	0	0	6	23	14	7
生物科技研究所	35	0	0	0	2	1	32	34
臨床動物醫學研究所	24	0	0	0	1	23	0	0
管理學院	491	2	0	214	87	146	42	76
管理學院商學組	5	0	0	0	0	5	0	0
工商管理學系	57	0	0	46	11	0	0	6
財務金融學系	82	0	0	40	14	16	12	11
會計學系	71	2	0	47	8	9	5	17

院系所別	總計	通識科目	共同必修	其他科目				
				學士班課程	研究所與大學部共同課程	碩士班課程	博士班課程	英語授課
國際企業學系	102	0	0	40	24	22	16	9
資訊管理學系	80	0	0	41	19	15	5	11
商學研究所	36	0	0	0	11	21	4	7
管理學院企業管理碩士專班	14	0	0	0	0	14	0	14
高階管理碩士專班(EMBA)	21	0	0	0	0	21	0	0
管理學院高階公共管理組	8	0	0	0	0	8	0	1
管理學院會計與管理決策組	4	0	0	0	0	4	0	0
管理學院財務金融組	5	0	0	0	0	5	0	0
管理學院國際企業管理組	4	0	0	0	0	4	0	0
管理學院資訊管理組	2	0	0	0	0	2	0	0
公共衛生學院	212	5	0	33	33	105	36	6
公共衛生學系	34	1	0	33	0	0	0	0
衛生政策與管理研究所	30	1	0	0	5	16	8	0
職業醫學與工業衛生研究所	36	3	0	0	17	14	2	5
流行病學研究所	38	0	0	0	6	20	12	0
環境衛生研究所	12	0	0	0	2	9	1	1
醫療機構管理研究所	39	0	0	0	1	28	10	0
預防醫學研究所	15	0	0	0	0	12	3	0
公共衛生碩士學位學程	8	0	0	0	2	6	0	0
電機資訊學院	1,120	7	0	288	289	299	237	49
電機工程學系	379	4	0	204	75	47	49	15
電機電信電子產碩專班	19	0	0	0	0	19	0	0
資訊工程學系	204	3	0	82	39	45	35	7
光電工程學研究所	100	0	0	0	40	31	29	7
電信工程學研究所	138	0	0	0	48	50	40	6
電子工程學研究所	116	0	0	0	25	49	42	4
資訊網路與多媒體研究所	77	0	0	0	29	25	23	4
生醫電子與資訊學研究所	87	0	0	2	33	33	19	6
法律學院	250	5	0	113	55	73	4	10
法律學系	240	5	0	113	55	63	4	10
科際整合法律學研究所	10	0	0	0	0	10	0	0
生命科學院	524	13	0	126	129	159	97	22
生命科學系	121	10	0	76	35	0	0	4

院系所別	總計	通識科目	共同必修	其他科目				
				學士班課程	研究所與大學部共同課程	碩士班課程	博士班課程	英語授課
生化科技學系	66	3	0	50	13	0	0	0
動物學研究所	35	0	0	0	13	20	2	7
植物科學研究所	43	0	0	0	4	24	15	2
分子細胞學研究所	34	0	0	0	7	19	8	0
生態演化生物學研究所	54	0	0	0	22	17	15	3
漁業科學研究所	24	0	0	0	13	9	2	0
生化科學研究所	63	0	0	0	0	31	32	6
微生物與生化學研究所	84	0	0	0	22	39	23	0
進修學士班	111	16	1	91	3	0	0	2
遠距教學課程	8	0	0	4	3	1	0	2
交通大學遠距教學課程	2	0	0	2	0	0	0	0
臺灣大學遠距教學課程	6	0	0	2	3	1	0	2
學程	736	0	0	344	278	101	13	38
中等學校教育學程	49	0	0	1	48	0	0	0
地球系統科學學程	40	0	0	30	9	1	0	0
婦女與性別研究學程	11	0	0	5	5	1	0	0
永續資源學程	31	0	0	30	1	0	0	0
生物技術學程	9	0	0	0	9	0	0	0
生物產業自動化學程	17	0	0	7	6	4	0	0
基因體與蛋白體學學程	2	0	0	0	2	0	0	0
食品科技學程	15	0	0	10	5	0	0	0
休閒事業經營管理學程	7	0	0	5	2	0	0	0
農業污染與資源保育學程	16	0	0	12	4	0	0	1
知識管理學程	6	0	0	2	4	0	0	1
海洋科學學程	6	0	0	2	2	2	0	1
傳播學程	18	0	0	8	3	7	0	0
系統生物與生物資訊學程	37	0	0	18	9	9	1	0
奈米科技學程	37	0	0	8	16	12	1	1
臺灣研究學程	23	0	0	14	8	1	0	0
積電設計第二專長學程	9	0	0	8	1	0	0	0
生態工程學程	9	0	0	4	4	1	0	0
光電科技學程	25	0	0	2	21	2	0	0
高分子科技學程	11	0	0	4	4	3	0	0

院系所別	總計	通識科目	共同必修	其他科目				
				學士班課程	研究所與大學部共同課程	碩士班課程	博士班課程	英語授課
生物統計學程	30	0	0	11	12	7	0	0
中國大陸研究學程	11	0	0	4	5	2	0	0
臨床研究護理師學程	5	0	0	0	5	0	0	0
歐洲研究學程	60	0	0	40	13	7	0	0
光機電系統學程	18	0	0	4	11	3	0	0
分子醫藥學程	6	0	0	0	6	0	0	0
幹細胞與再生醫學學程	3	0	0	1	1	1	0	0
神經生物與認知科學學程	109	0	0	52	21	25	11	11
經典人文學程	8	0	0	4	4	0	0	0
海洋事務學程	10	0	0	2	5	3	0	0
中草藥學程	13	0	0	2	11	0	0	0
老人與長期照護學程	10	0	0	8	1	1	0	0
亞洲藝術學程	15	0	0	8	6	1	0	0
藝術設計學程	11	0	0	10	1	0	0	0
傳染病學學程	16	0	0	4	4	8	0	0
數量財務學程	3	0	0	0	3	0	0	0
中英翻譯學程	20	0	0	17	3	0	0	0
領導學程	4	0	0	1	3	0	0	0
創意創業學程	6	0	0	6	0	0	0	0
體育室	214	0	0	214	0	0	0	0
軍訓室	25	0	0	25	0	0	0	0
共教中心	22	10	0	12	0	0	0	0
寫作教學中心	15	0	0	0	0	15	0	0
其他	64	0	0	55	0	9	0	0

備註：1.全部課程數包含領域課程及通識課程及體育皆已併入學系所之課程內。

2.網際網路非同步教學課程2751科目。

3.本表共同必修指國文、外文等領域課程。

4.若科目名稱相同,班次不同則以不同科目計算開課數列計。

5.同一教師授課之學年課程其上、下學期各計入一科。

6.服務學習課程(一)、(二)、(三)已列入各系所之課程內。

7.各系所可充抵之通識仍算為通識課程。

8.同一課程若開授於不同院系修習，則仍分別列計於不同之院系中。

表1-2：98學年度第2學期各院系所開課科目數

院系所別	總計	通識科目	共同必修	其他科目				
				學士班課程	研究所與大學部共同課程	碩士班課程	博士班課程	英語授課
總計	10,183	320	414	3,850	1,925	2,537	1,137	568
文學院	1,339	90	413	531	83	182	40	162
中國文學系	345	5	254	55	8	21	2	1
外國語文學系	369	3	145	189	10	19	3	136
歷史學系	113	39	0	29	19	24	2	3
哲學系	75	12	0	31	0	25	7	6
人類學系	57	3	0	23	12	14	5	0
圖書資訊學系	85	1	0	29	19	20	16	2
日本語文學系	160	0	14	134	0	12	0	1
戲劇學系	62	5	0	41	8	8	0	2
藝術史研究所	19	5	0	0	0	11	3	2
語言學研究所	16	0	0	0	0	14	2	3
音樂學研究所	23	11	0	0	7	5	0	5
臺灣文學研究所	15	6	0	0	0	9	0	1
理學院	978	102	0	255	224	230	167	32
數學系	108	36	0	18	44	8	2	0
物理學系	139	31	0	24	14	29	41	8
化學系	249	15	0	46	37	78	73	13
地質科學系	116	10	0	51	42	7	6	2
心理學系	129	2	0	41	38	28	20	2
地理環境資源學系	73	1	0	48	6	12	6	0
大氣科學系	67	3	0	26	21	12	5	3
海洋研究所	73	4	0	1	21	42	5	4
天文物理研究所	14	0	0	0	0	7	7	0
應用物理學研究所	10	0	0	0	1	7	2	0
社會科學院	509	50	0	222	68	148	21	11
政治學系	178	5	0	109	15	41	8	2
經濟學系	135	13	0	60	14	47	1	8
社會學系	48	2	0	23	4	17	2	0
社會工作學系	46	0	0	30	4	9	3	0
國家發展研究所	83	29	0	0	30	17	7	1

院系所別	總計	通識科目	共同必修	其他科目				
				學士班課程	研究所與大學部共同課程	碩士班課程	博士班課程	英語授課
新聞研究所	19	1	0	0	1	17	0	0
醫學院	929	3	0	397	84	295	150	26
醫學系	113	0	0	113	0	0	0	1
牙醫學系	56	0	0	56	0	0	0	2
藥學系	84	0	0	30	7	25	22	2
護理學系	56	0	0	28	0	13	15	0
醫學檢驗暨生物技術學系	69	1	0	42	17	6	3	1
物理治療學系	111	1	0	65	10	23	12	7
職能治療學系	86	0	0	51	10	17	8	2
解剖學暨細胞生物學研究所	14	0	0	0	0	11	3	0
生理學研究所	14	0	0	0	0	7	7	1
藥理學研究所	11	0	0	0	0	8	3	0
生化暨分子生物學研究所	22	0	0	0	16	3	3	0
病理學研究所	16	0	0	0	4	8	4	0
醫學院暨公共衛院共同課程	10	0	0	1	9	0	0	0
微生物學研究所	20	0	0	0	0	16	4	1
臨床醫學研究所	53	0	0	0	2	14	37	0
臨床牙醫學研究所	80	0	0	0	0	72	8	2
毒理學研究所	13	1	0	0	1	5	6	0
分子醫學研究所	19	0	0	1	0	13	5	4
免疫學研究所	26	0	0	0	2	22	2	2
口腔生物科學研究所	13	0	0	0	0	13	0	0
臨床藥學研究所	6	0	0	0	1	5	0	0
法醫學研究所	25	0	0	10	1	14	0	0
腫瘤醫學研究所	5	0	0	0	1	0	4	0
臨床基因醫學研究所	7	0	0	0	3	0	4	1
工學院	1,177	8	0	315	245	454	155	53
土木工程學系	173	1	0	88	16	55	13	8
機械工程學系	301	4	0	73	111	80	33	7
化學工程學系	204	0	0	93	19	64	28	4
工程科學及海洋工程學系	109	1	0	36	27	28	17	2
材料科學與工程學系	141	0	0	21	53	44	23	0
環境工程學研究所	27	0	0	0	2	21	4	1

院系所別	總計	通識科目	共同必修	其他科目				
				學士班課程	研究所與大學部共同課程	碩士班課程	博士班課程	英語授課
應用力學研究所	55	2	0	0	5	46	2	11
建築與城鄉研究所	30	0	0	2	0	25	3	1
工業工程學研究所	35	0	0	1	11	23	0	7
醫學工程學研究所	61	0	0	1	1	42	17	12
高分子科學與工程學研究所	41	0	0	0	0	26	15	0
生物資源暨農學院	1,484	21	0	575	315	383	190	64
農藝學系	115	2	0	57	22	24	10	0
生物環境系統工程學系	98	1	0	44	37	10	6	1
農業化學系	110	3	0	53	24	20	10	3
植物病理與微生物學系	75	2	0	23	34	11	5	2
森林環境暨資源學系	151	6	0	73	23	37	12	2
動物科學技術學系	107	0	0	61	2	31	13	0
獸醫學系	166	3	0	64	15	57	27	2
農業經濟學系	92	0	0	26	17	39	10	6
園藝學系	195	1	0	50	64	61	19	4
生物產業傳播暨發展學系	65	0	0	28	15	14	8	2
生物產業機電工程學系	145	1	0	65	33	29	17	1
昆蟲學系	60	1	0	31	21	3	4	4
食品科技研究所	49	1	0	0	6	23	19	4
生物科技研究所	33	0	0	0	2	1	30	33
臨床動物醫學研究所	23	0	0	0	0	23	0	0
管理學院	494	1	0	215	125	109	44	86
管理學院商學組	2	0	0	0	0	2	0	0
工商管理學系	56	0	0	38	18	0	0	6
財務金融學系	79	0	0	40	11	18	10	13
會計學系	76	1	0	45	19	7	4	17
國際企業學系	126	0	0	49	48	12	17	14
資訊管理學系	75	0	0	43	9	20	3	15
商學研究所	42	0	0	0	20	12	10	2
管理學院企業管理碩士專班	19	0	0	0	0	19	0	19
高階管理碩士專班(EMBA)	6	0	0	0	0	6	0	0
管理學院高階公共管理組	4	0	0	0	0	4	0	0
管理學院會計與管理決策組	2	0	0	0	0	2	0	0

院系所別	總計	通識科目	共同必修	其他科目				
				學士班課程	研究所與大學部共同課程	碩士班課程	博士班課程	英語授課
管理學院財務金融組	2	0	0	0	0	2	0	0
管理學院國際企業管理組	3	0	0	0	0	3	0	0
管理學院資訊管理組	2	0	0	0	0	2	0	0
公共衛生學院	214	2	0	39	43	96	34	8
公共衛生學系	39	0	0	39	0	0	0	0
衛生政策與管理研究所	24	0	0	0	5	13	6	2
職業醫學與工業衛生研究所	36	2	0	0	22	9	3	3
流行病學研究所	34	0	0	0	7	14	13	0
環境衛生研究所	18	0	0	0	7	10	1	2
醫療機構管理研究所	35	0	0	0	2	25	8	1
預防醫學研究所	19	0	0	0	0	16	3	0
公共衛生碩士學位學程	9	0	0	0	0	9	0	0
電機資訊學院	1128	6	0	284	285	315	238	44
電機工程學系	377	3	0	203	83	41	47	15
電機電信電子產碩專班	43	0	0	0	0	43	0	1
資訊工程學系	207	3	0	80	42	46	36	6
光電工程學研究所	89	0	0	0	28	32	29	4
電信工程學研究所	129	0	0	0	41	47	41	3
電子工程學研究所	123	0	0	0	31	49	43	6
資訊網路與多媒體研究所	78	0	0	0	29	27	22	5
生醫電子與資訊學研究所	82	0	0	1	31	30	20	4
法律學院	233	1	0	97	58	74	3	3
法律學系	209	1	0	97	52	56	3	2
科際整合法律學研究所	24	0	0	0	6	18	0	1
生命科學院	524	13	0	136	134	150	91	21
生命科學系	139	8	0	86	44	1	0	3
生化科技學系	64	4	0	50	10	0	0	0
動物學研究所	34	0	0	0	14	18	2	1
植物科學研究所	47	0	0	0	9	24	14	3
分子細胞學研究所	35	0	0	0	10	17	8	0
生態演化生物學研究所	50	1	0	0	17	19	13	3
漁業科學研究所	21	0	0	0	13	6	2	1
生化科學研究所	65	0	0	0	0	33	32	10

院系所別	總計	通識科目	共同必修	其他科目				
				學士班課程	研究所與大學部共同課程	碩士班課程	博士班課程	英語授課
微生物與生化學研究所	69	0	0	0	17	32	20	0
進修學士班	112	12	1	95	4	0	0	2
遠距教學課程	8	0	0	3	3	2	0	3
交通大學遠距教學課程	2	0	0	2	0	0	0	0
臺灣大學遠距教學課程	6	0	0	1	3	2	0	3
學程	683	0	0	348	253	78	4	49
中等學校教育學程	36	0	0	1	35	0	0	0
地球系統科學學程	31	0	0	28	3	0	0	0
婦女與性別研究學程	16	0	0	3	10	3	0	0
永續資源學程	20	0	0	20	0	0	0	0
生物技術學程	11	0	0	0	9	2	0	1
生物產業自動化學程	20	0	0	9	9	2	0	0
基因體與蛋白體學學程	6	0	0	2	4	0	0	0
食品科技學程	11	0	0	7	4	0	0	0
休閒事業經營管理學程	8	0	0	3	5	0	0	0
農業污染與資源保育學程	1	0	0	1	0	0	0	4
知識管理學程	7	0	0	3	3	1	0	3
海洋科學學程	4	0	0	2	2	0	0	0
傳播學程	9	0	0	6	2	1	0	0
系統生物與生物資訊學程	34	0	0	20	10	4	0	0
奈米科技學程	28	0	0	6	14	7	1	2
臺灣研究學程	22	0	0	15	5	2	0	8
積電設計第二專長學程	9	0	0	9	0	0	0	1
生態工程學程	14	0	0	4	8	2	0	2
光電科技學程	22	0	0	3	18	1	0	3
高分子科技學程	9	0	0	5	1	3	0	0
生物統計學程	32	0	0	13	15	4	0	0
中國大陸研究學程	8	0	0	6	2	0	0	1
臨床研究護理師學程	5	0	0	0	5	0	0	0
歐洲研究學程	49	0	0	40	6	3	0	6
光機電系統學程	21	0	0	9	11	1	0	0
分子醫藥學程	5	0	0	1	4	0	0	0
幹細胞與再生醫學學程	14	0	0	4	6	4	0	4

院系所別	總計	通識科目	共同必修	其他科目				
				學士班課程	研究所與大學部共同課程	碩士班課程	博士班課程	英語授課
神經生物與認知科學學程	85	0	0	44	12	26	3	2
經典人文學程	9	0	0	5	4	0	0	2
海洋事務學程	6	0	0	2	4	0	0	0
中草藥學程	8	0	0	3	5	0	0	0
老人與長期照護學程	13	0	0	6	5	2	0	0
亞洲藝術學程	15	0	0	9	5	1	0	5
藝術設計學程	12	0	0	10	1	1	0	1
傳染病學學程	12	0	0	7	5	0	0	0
數量財務學程	3	0	0	0	3	0	0	0
中英翻譯學程	18	0	0	17	0	1	0	3
領導學程	34	0	0	14	13	7	0	1
創意創業學程	9	0	0	5	4	0	0	0
體育室	212	0	0	212	0	0	0	0
軍訓室	24	0	0	24	0	0	0	0
共教中心	26	11	0	15	0	0	0	0
寫作教學中心	15	0	0	0	1	14	0	2
其他	94	0	0	87	0	7	0	0

備註：1.全部課程數包含領域課程及通識課程及體育皆已併入學系所之課程內。

2.網際網路非同步教學課程2913科目。

3.本表共同必修指國文、外文等領域課程。

4.若科目名稱相同,班次不同則以不同科目計算開課數列計。

5.同一教師授課之學年課程其上、下學期各計入一科。

6.服務學習課程(一)、(二)、(三)已列入各系所之課程內。

7.各系所可充抵之通識仍算為通識課程。

8.同一課程若開授於不同院系修習，則仍分別列計於不同之院系中。

表 2：教學優良教師學生問卷填答率統計表

單位	應填人數	已填人數	填答率
全校	19,665	15,275	77.68%
大學部	9,696	8,967	92.48%
研究生	9,969	6,308	63.28%
文學院	2,039	1,637	80.28%
大學部	1,404	1,286	91.60%
研究生	635	351	55.28%
理學院	1,874	1,410	75.24%
大學部	857	804	93.82%
研究生	1,017	606	59.59%
社會科學院	1,781	1,326	74.45%
大學部	972	903	92.90%
研究生	809	423	52.29%
醫學院	2,167	1,709	78.86%
大學部	1,193	1,033	86.59%
研究生	974	676	69.40%
工學院	2,931	2,227	75.98%
大學部	1,035	992	95.85%
研究生	1,896	1,235	65.14%
生農學院	2,359	1,913	81.09%
大學部	1,340	1,265	94.40%
研究生	1,019	648	63.59%
管理學院	1,823	1,497	82.12%
大學部	1,225	1,115	91.02%
研究生	598	382	63.88%
公衛學院	459	320	69.72%
大學部	97	93	95.88%
研究生	362	227	62.71%
電資學院	2,449	1,847	75.42%
大學部	766	718	93.73%
研究生	1,683	1,129	67.08%
法律學院	955	789	82.62%
大學部	514	483	93.97%
研究生	441	306	69.39%
生科院	828	600	72.46%
大學部	293	275	93.86%

單位	應填人數	已填人數	填答率
研究生	535	325	60.75%

表 3-1：98 學年度第 1 學期教學意見調查填答率分析表

		98 學年度第 1 學期		98 學年度第 2 學期	
		平均數	教學班數	平均數	教學班數
所有納入評鑑之課程		0.73	4,862	0.68	4,696
學院別	文學院	0.80	985	0.74	980
	理學院	0.78	560	0.76	543
	社會科學院	0.77	343	0.72	331
	醫學院	0.49	457	0.42	428
	工學院	0.63	667	0.61	625
	生物資源暨農學院	0.73	578	0.69	537
	管理學院	0.74	259	0.70	271
	公衛學院	0.53	134	0.44	116
	電機資訊學院	0.65	236	0.63	235
	法學院	0.79	154	0.71	144
	生命科學院	0.73	196	0.68	200
課別	必修課	0.76	2,371	0.71	2,241
	選修課	0.69	2,491	0.64	2,455
通識	通識課程	0.85	329	0.78	325
	非通識課程(大學部課程)	0.70	4,533	0.66	4,371
基礎課程	共同課程-國文	0.87	95	0.84	95
	共同課程-英文	0.86	94	0.84	94
	日文	0.83	49	0.78	49
	微積分	0.85	34	0.83	33
	普通物理	0.85	27	0.82	27
	普通化學	0.86	17	0.83	12
	普通生物	0.86	12	0.82	10
	有機化學	0.87	7	0.82	10
	心理學	0.86	8	0.82	6
	經濟學	0.84	10	0.80	11
	會計學	0.86	16	0.81	11
	統計學	0.84	29	0.83	17
	工程數學	0.86	18	0.83	14
	體育	0.84	224	0.77	220
修課	軍訓	0.83	24	0.76	24
	進階英語	0.51	21	0.49	15
	修課人數 201 人以上	0.81	37	0.79	33
	修課人數 151 - 200 人	0.80	62	0.70	48

		98 學年度第 1 學期		98 學年度第 2 學期	
		平均數	教學班數	平均數	教學班數
人 數	修課人數 101 - 150 人	0.77	197	0.73	158
	修課人數 51 - 100 人	0.78	825	0.75	757
	修課人數 21 - 50 人	0.71	1,575	0.67	1,476
	修課人數 20 人以下	0.50	2,166	0.48	2,224
學 制	研究所 M 課號開頭課程	0.36	1,077	0.33	935
	研究所 D 課號開頭課程	0.41	233	0.42	234
	課號第五碼 U 開頭的課程	0.57	921	0.54	906

表 3-2：98 學年度第 2 學期教學意見調查評鑑值分析表

		98 學年度第 1 學期		98 學年度第 2 學期	
		平均數	教學班數	平均數	教學班數
所有納入評鑑之課程		4.32	4,862	4.32	4,696
學院別	文學院	4.38	985	4.38	980
	理學院	4.30	560	4.30	543
	社會科學院	4.29	343	4.26	331
	醫學院	4.22	457	4.27	428
	工學院	4.39	667	4.39	625
	生物資源暨農學院	4.25	578	4.28	537
	管理學院	4.27	259	4.28	271
	公衛學院	4.43	134	4.40	116
	電機資訊學院	4.23	236	4.19	235
	法學院	4.41	154	4.44	144
	生命科學院	4.26	196	4.27	200
課別	必修課	4.25	2,371	4.25	2,241
	選修課	4.38	2,491	4.39	2,455
通識	通識課程	4.20	329	4.19	325
	非通識課程	4.32	4,533	4.33	4,371
基礎課程	共同課程-國文	4.27	95	4.23	95
	共同課程-英文	4.21	94	4.20	94
	日文	4.64	49	4.62	49
	微積分	4.02	34	4.04	33
	普通物理	4.07	27	4.06	27
	普通化學	4.15	17	4.06	12
	普通生物	4.23	12	4.15	10
	有機化學	4.55	7	4.43	10
	心理學	4.38	8	4.17	6
	經濟學	4.27	10	4.30	11
	會計學	4.36	16	4.37	11
	統計學	4.18	29	4.14	17
	工程數學	4.28	18	4.34	14
	體育	4.36	224	4.42	220
	軍訓	4.27	24	4.17	24
	進階英語	4.14	21	4.19	15
修課	修課人數 201 人以上	4.25	37	4.25	33
	修課人數 151 - 200 人	4.22	62	4.16	48

		98 學年度第 1 學期		98 學年度第 2 學期	
		平均數	教學班數	平均數	教學班數
人 數	修課人數 101 - 150 人	4.23	197	4.23	158
	修課人數 51 - 100 人	4.20	825	4.21	757
	修課人數 21 - 50 人	4.28	1,575	4.27	1,476
	修課人數 20 人以下	4.40	2,166	4.41	2,224
學 制	研究所 M 課號開頭課程	4.38	1,077	4.39	935
	研究所 D 課號開頭課程	4.43	233	4.59	234
	課號第五碼 U 開頭課程	4.34	921	4.32	906

表 4：98 學年國立臺灣大學總區講義印製統計

學院別	印製總頁數
文學院	3,533,705
理學院	482,722
社會科學院	1,005,265
醫學院	5,774
工學院	229,600
生物資源暨農學院	1,288,368
管理學院	1,772,006
公共衛生學院	4,477
電機資訊學院	186,828
法律學院	471,772
生命科學院	366,501
全校總計	9,347,018

◆ 師資培育中心

表 1：師資培育中心招收人數、班級數、報名人數、錄取人數

學年度	招生班級數	招收人數	報名人數	錄取人數
98	3	108	182	108

表 2：招生說明會之參加人數、性別比例、參加報名考試之比例

學年度	參加總人數	性別比例		參加招生說明會後報名 考試之比例（人）
		男	女	
98	198	74	124	46%（91 人）

表 3：98 學年度教育學程招收之學生擬任教科別

修習科目	人數	%
英語科	21	19.44%
國文科	19	17.59%
生物科	12	11.11%
數學科	10	9.26%
歷史科	10	9.26%

修習科目	人數	%
地理科	8	7.41%
公民與社會科	8	7.41%
化學科	6	5.56%
物理科	5	4.63%
地球科學科	4	3.70%
資訊類科	2	1.85%
戲劇科	2	1.85%
高職工科	1	0.93%
合計	108	100.00%

表 4：98 學年度教育學程招收之學生系所別

系所	人數	%
外文系	15	13.89%
中文系	13	12.04%
數學系	7	6.48%
歷史系	7	6.48%
地理系	7	6.48%
政治系公行組	3	2.78%
國企系	3	2.78%
社會系	2	1.85%
昆蟲系	2	1.85%
工管系企管組	2	1.85%
財金系	2	1.85%
日文系	2	1.85%
社工系	2	1.85%
機械系	2	1.85%
工科海洋系	2	1.85%
農化系	2	1.85%
森林環資系	2	1.85%
哲學系	2	1.85%
植微系	2	1.85%
外文系(進修)	2	1.85%
海洋所地物組	2	1.85%
土木系交通組	2	1.85%
地質系	1	0.93%

系所	人數	%
經濟系	1	0.93%
大氣系	1	0.93%
動物科技系	1	0.93%
生技系	1	0.93%
電機系	1	0.93%
化學系	1	0.93%
資工系	1	0.93%
高分子研究所	1	0.93%
電子所	1	0.93%
歷史系(進修)	1	0.93%
企管系(進修)	1	0.93%
中文系(進修)	1	0.93%
國發所	1	0.93%
建城所	1	0.93%
材料系	1	0.93%
獸醫系	1	0.93%
科法所	1	0.93%
戲劇系	1	0.93%
口腔生物所	1	0.93%
生物機電系	1	0.93%
農藝系	1	0.93%
生態演化所	1	0.93%
合計	108	100.00%

表 5：98 學年度教育學程招生統計資料

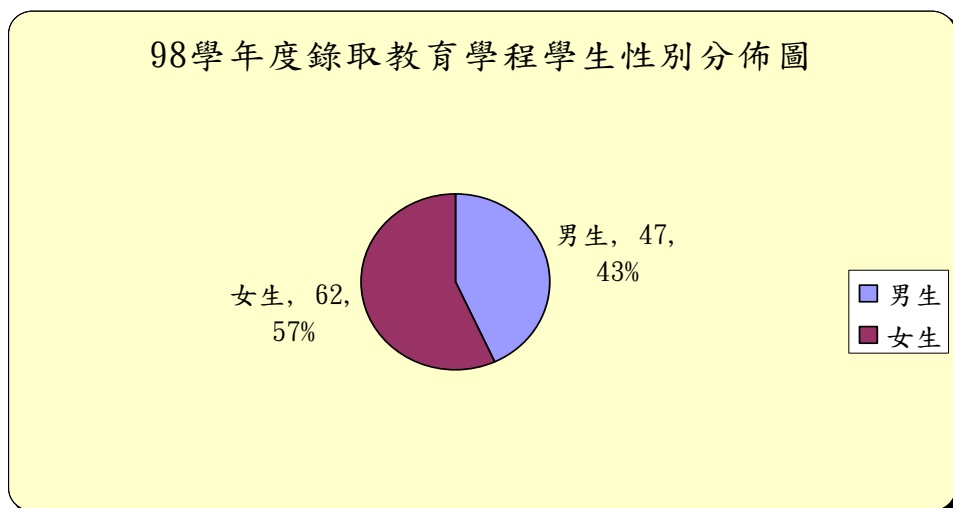
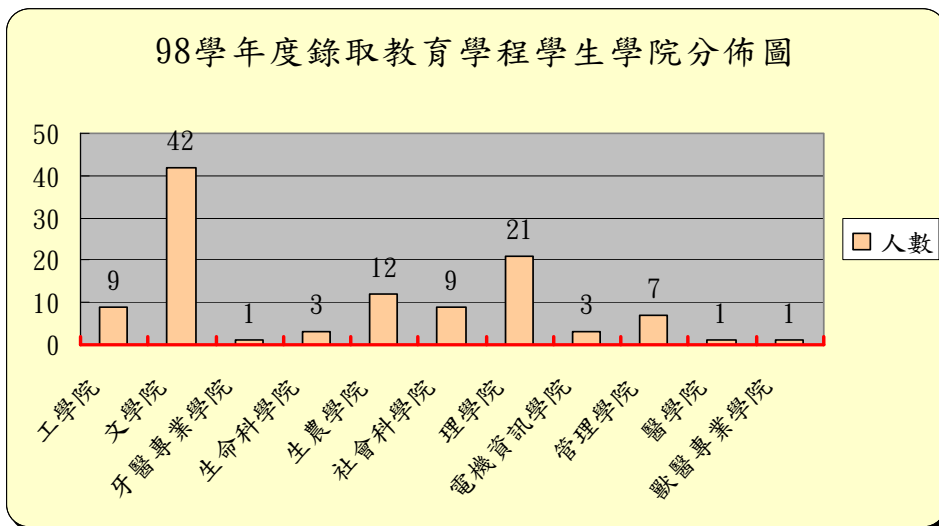
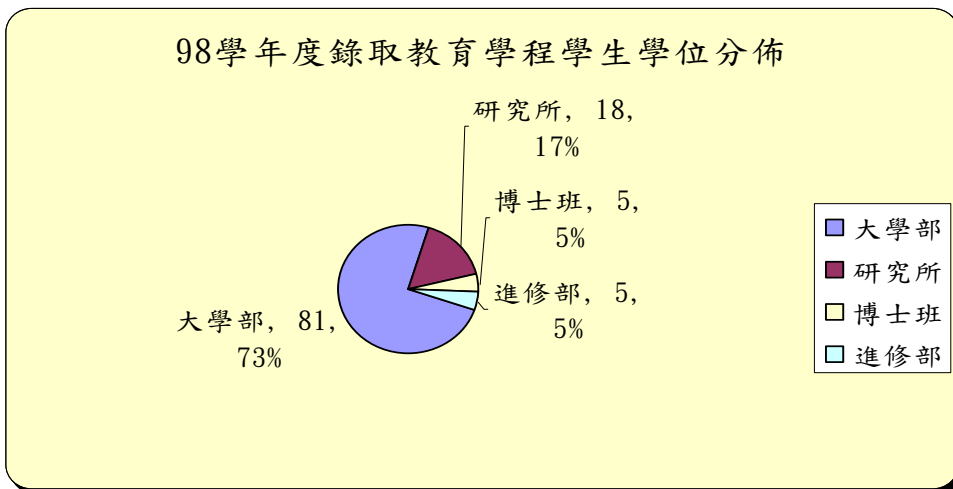


表 6：師資生報名通過教師資格檢定考試之比率

項目	學年度	98學年度
應屆人數 (含一年實習)		70 (全為半年制實習生)
應屆報考人數		67 (缺考1人)
非應屆報考人數		12
應屆通過考試人數		57
本校師資生應屆通過教師資格檢定 考之比率		86.4%
報名總人數		79 (缺考1人)
到考總人數		78
通過考試總人數		65
本校師資生通過教師資格檢定考之 總比率		83.3%
全國教檢平均通過率		63.9%

◆ 教學發展中心

表 1：教學發展中心工作成果統計表

編號	工作名稱	年度	學期	(a) 人次	(b) 滿意度	(c) 填答率	(d) 其他	附註
X 辦公室								
								(2010 年資料至 7 月止)
X13	教學成長護照			1,958				← 累計
		2010		442				(a)領照本數 / 年
		2009		1,516				
X71	中心網站			122,985				← 歷年累計
		2010		122,985				
		2009		103,430				自 2006/08/01 累積點閱數
X72	中心電子報			223,818			643	← 累計
	41~ 47 期	2010		85,815			252	(a) 點閱頁次 / 年 (d) 訂戶數目
	29~40 期	2009		138,003			391	
X73 #	全國教學中心交流平台			5,955			22	← 累計
		2010		904			5	(a) 點閱次數 / 年 (d) 申請件數
		2009		5,051			17	
X92	出席國際會議			2			1	← 累計
		2009	981	2			1	(d) 次數
X93-01	校外演講			53				← 累計
		2010	982	28				
		2009	981	25				
X93-09	外賓參訪						13	← 累計
		2010	982				5	參訪團數 / 年
		2009	981				8	
T 教師組								
T11	新進教師研習營			67				← 累計
		2009	981	67	4.63	72.80%		
T21-01	飛雁計畫							
		2009	981	22; 25				(a)Mentor ; Mentee
T29	椰林講堂-教學成果發表會			233				← 累計
		2010	982	233	4.2	37.80%		
T31	TA 研習會			737			4	← 累計
		2010	982	237	4.29	68.00%	2	(d) 辦理梯次
		2009	981	500	4.4	81.75%	2	

編號	工作名稱	年度	學期	(a) 人次	(b) 滿意度	(c) 填答率	(d) 其他	附註
T31-09	TA 手冊							
		2009	981				976	(d) 發行本數
T32-01	傑出 TA			131				← 累計
		2010	981	68				982 辦理 981 傑出 TA 遴選
		2009	972	63				981 辦理 972 傑出 TA 遴選
T32-02	卓越 TA			17				← 累計
		2010	981	7				982 辦理 981 卓越 TA 遴選
		2009	972	10				981 辦理 972 卓越 TA 遴選
T35	教學評析與諮詢 (TA Pilot)			12			121	← 累計
		2010	982				52	(a) TA Pilot 人數 (d) 觀察 TA 人數
		2009	981	12			69	981、982 TA Pilot 相同
T39	TA 交流平台			12,508				← 累計
		2010		4,681				(a) 瀏覽人次 / 年
		2009		7,827				
T51	教學工作坊			304			7	← 累計
		2010	982	139	4.54	92.81%	4	(d) 場次 / 學期
		2009	981	165	4.59	60.61%	3	
T53	卓越講座			107			1	← 累計
		2009	981	107	4.46	57.73%	1	
T55	祕密花園			64			1	← 累計
		2009	981	64	4.63	53.13%	1	(d) 場次
C 數位組								
C10	CEIBA 數位課程管理平台							
		2010	982	1,294 ; 24,681		37.00%	2,904	(a) 教師; 學生 (c) 課程上網率 (d) 課程網頁數
		2009	981	1,216 ; 26,106		35.00%	2,801	
C31-01	服務學習知識講堂			29,775				← 累計
		2010		9,693				點閱人次/年
		2009		20,082				
C32-01 #	展望系列演講						16	← 累計
		2010	982				8	
		2009	981				8	
C50	數位工作坊			1,032			41	← 累計
		2010	982	415	4.27	85.88%	15	(d) 場次/學期
		2009	981	617	4.38	90.13%	26	
C70	臺大演講網			396,492			394	← (a) 點閱人次 歷年累計

編號	工作名稱	年度	學期	(a) 人次	(b) 滿意度	(c) 填答率	(d) 其他	附註
		2010		42,283	60		166	(a) 點閱人次 / 年 (b) 系列數
		2009		85,436			228	(d) 影片數
C73	數位套餐			4,478				← 累計
	春季特餐、畢業特餐	2010	982	1,074				← (a) 點閱人次
	新生特餐、冬季特餐	2009	981	3,404				
C98	數位美工設計						113	← 累計
		2010					42	各種設計案件
		2009					71	
L 學習組								
L10	學習開放空間			71,505				← 累計
		2010		22,966				入館人次 / 年
		2009		48,539				
L21	個別學習諮詢			2,862				← 累計
		2010	982	1,321	4.59	86.00%	10; 19	(d) 科目數; 小老師人數
		2009	981	1,541	4.51	84.00%	10; 35	
L22	教務長榮譽榜			421				← 累計
		2010	982	198			151; 27	(d) 榮譽榜小老師; 獲頒證書人數
		2009	981	223			140; 18	
L30	讀書小組計畫			65; 542				← 累計
		2010	982	35; 289			進行中	(a) 組數; 人數 (d) 優良; 人數
		2009	981	30; 253			4; 32	
L51	樂在學習系列演講			770			7	← 累計
		2010	982	373	4.26	58.18%	4	(d) 場次
		2009	981	397	4.43	67.25%	3	
L52	學習策略工作坊			281			8	← 累計
		2010	982	120	4.39	93.33%	4	(d) 場次
		2009	981	161	4.31	96.27%	4	
L70	愛習網			4,187				← 累計
		2010		2,305				點閱人次 / 年
		2009		1,882				
L71	學習資源網			24,481				← 累計
		2010		9,886				點閱人次 / 年
		2009		14,595				
L72	學習策略網			32,751				← 累計

編號	工作名稱	年度	學期	(a) 人次	(b) 滿意度	(c) 填答率	(d) 其他	附註
		2010		16,131				點閱人次 / 年
		2009		16,620				
L73	語文學習網			72,325				← 累計
		2010		26,964				點閱人次 / 年
		2009		45,361				
D 規劃組								
D11	臺大提升教學白皮書							
	(教師教學手冊)	2010					100	(d)印製數量
	(白皮書)	2009					1	完成第一版 2009
D50	教學改進研究計畫			7				← 累計
		2010	982	4				(a) 通過件數 / 學期
		2009	981	3				
D71	畢業生學習回顧問卷							
	(研究所)	2010	98	1,703 : 5,140		33.10%		(a) 線上填答數 : 畢業生人數
	(大學部)	2010	98	2,152 : 4,698		45.80%		
D72	大一新生問卷							
		2009	98	2,894 : 4,025		72.00%		(a) 線上填答數 : 大一新生人數